

الاتحاد العربي للحديد والصلب الامانة العامة



تقرير اللجنة الاقتصادية السادس Sixth Economic Committee Report



مارس 2023

دبي - الامارات

فندق إنتركونتيننتال دبي - فستيفال سيتي



الاتحاد العربي للحديد والصلب
اللجنة الاقتصادية



الاتحاد العربي للحديد والصلب

اللجنة الاقتصادية

تقرير اللجنة الاقتصادية السادس

دبي - الامارات
فندق إنتركونتيننتال دبي - فستيفال سيتي

7 - 8 مارس 2023

محتويات التقرير

3 نظرة عامة على صناعة الصلب في العالم	- 1
4 نظرة عامة على صناعة الصلب في الدول العربية	- 2
5 منطقة دول مجلس التعاون الخليجي	- 3
6 السعودية	
7 الامارات	
8 الكويت	
9 البحرين	
10 قطر	
11 عُمان	
12 منطقة دول شمال افريقيا	-4
13 مصر	
14 ليبيا	
15 تونس	
16 الجزائر	
17 المغرب	
18 منطقة دول شرق البحر المتوسط	-5
19 الاردن	
20 العراق	
21 معدل النمو الاقتصادي في المنطقة العربية (جدول)	-6
22 استهلاك الصلب في المنطقة العربية (جدول)	-7
23 انتاج الصلب الخام في المنطقة العربية (جدول)	-8

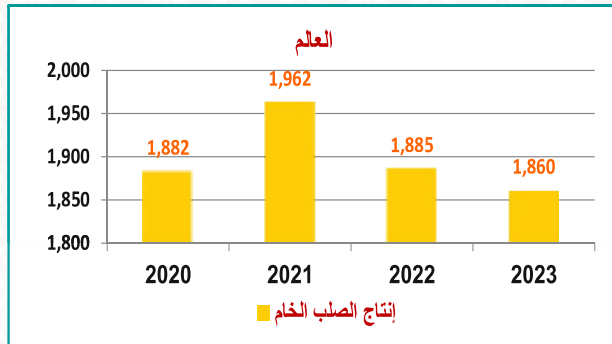
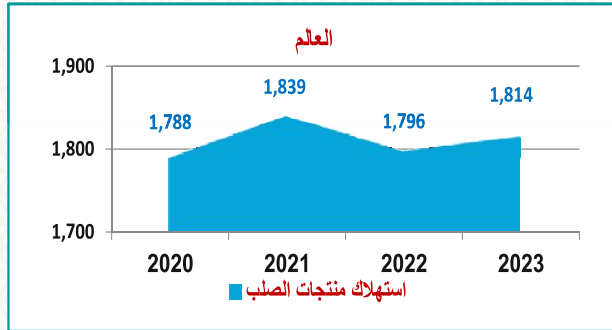
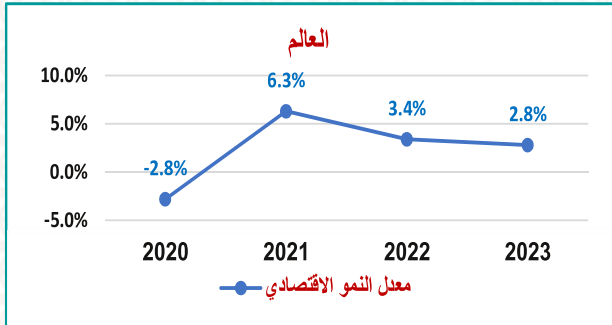
اللجنة الاقتصادية

نظرة عامة على صناعة الصلب في العالم

جدول رقم (1) : معدل النمو الاقتصادي واستهلاك منتجات الصلب و انتاج الصلب الخام في العالم

2023	2022	2021	2020	
2.8%	3.4%	6.3%	-2.8%	معدل النمو الاقتصادي
1,814	1,796	1,839	1,788	استهلاك منتجات الصلب
1,860	1,885	1,962	1,882	إنتاج الصلب الخام

مليون طن



من المتوقع أن يكون عام 2023 عاما صعبا، بسبب التباطؤ في الاقتصادات الرئيسية المحركة للنمو الاقتصادي في العالم، وهي الولايات المتحدة والاتحاد الأوروبي والصين، وتوقع خبراء أن يخفض الصندوق توقعاته لنسبة النمو العالمي للعام الحالي.

وتوقع الكثيرون استمرار الحرب الروسية الأوكرانية بما تحمله من آثار سلبية على أسعار الوقود والغذاء وحركة إمدادات السلع، كذلك استمرار الولايات المتحدة ودول اليورو وبريطانيا في رفع الفائدة خلال العام الحالي، حيث ما زال الفرق متسعا بين معدلات التضخم وأسعار الفائدة، ففي الولايات المتحدة ما زال التضخم 5% والفائدة بين 4.75% و5%، ومنطقة اليورو التضخم بلغ 6.9% والفائدة 3.5%، وفي المملكة المتحدة التضخم 10.4% والفائدة 4.25%، وهو ما يتكرر بدول عديدة بالإضافة إلى استمرار التوتر بين الولايات المتحدة والصين، كذلك استمرار العقوبات الأمريكية والأوروبية واليابانية على روسيا.

وحسب تقديرات صندوق النقد الدولي من المتوقع أن ينخفض النمو العالمي من 3.4% في عام 2022 إلى 2.8% في عام 2023 ثم يرتفع إلى 3% في عام 2024.

أما على مستوى صناعة الصلب فتوقعت منظمة الصلب العالمية (worldsteel) أن ينكمش الطلب على الصلب بنسبة 2.3% في عام 2022 ليصل إلى 1,796 مليون طن بعد زيادة نسبتها 2.8% في عام 2021 نتيجة تداعيات التضخم المرتفع واستمرار وارتفاع أسعار الفائدة على مستوى العالم حيث ساهم التضخم المرتفع والتشديد النقدي والتباطؤ الصيني في صعوبات اقتصادية عام 2022.

لكن من المتوقع أن تؤدي مشروعات البنية التحتية إلى رفع الطلب على الصلب في عام 2023 بشكل طفيف بنسبة 1.0% ليصل إلى 1,814 مليون طن.

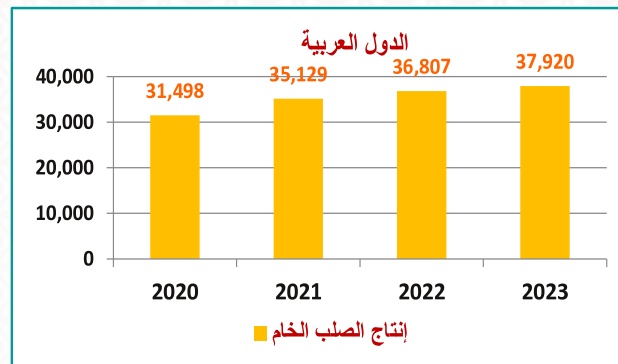
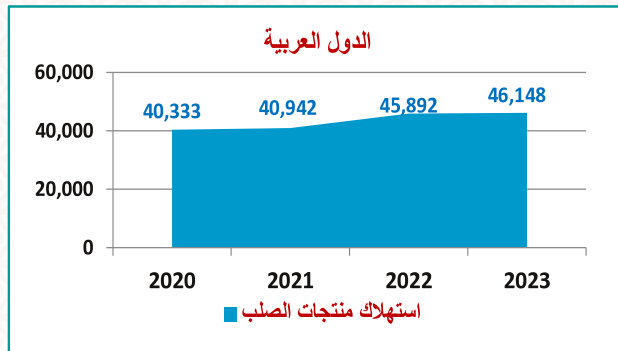
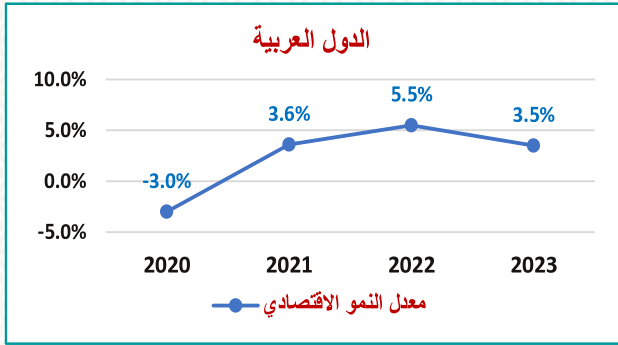
وقد تراجع إنتاج العالم من الصلب الخام في عام 2022 بنسبة 3.9% نتيجة تراجع الإنتاج في جميع مناطق العالم فيما عدا منطقة الشرق الأوسط.

اللجنة الاقتصادية

نظرة عامة على صناعة الصلب في الدول العربية

جدول رقم (2) : معدل النمو الاقتصادي واستهلاك منتجات الصلب و انتاج الصلب الخام في المنطقة العربية

2023	2022	2021	2020	
3.5%	5.5%	3.6%	3.0%-	معدل النمو الاقتصادي
46,148	45,892	40,942	40,333	استهلاك منتجات الصلب
37,920	36,807	35,129	31,498	إنتاج الصلب الخام
ألف طن				



شهدت منطقة الشرق الأوسط وشمال أفريقيا زيادة في النمو الاقتصادي تقدر بنحو 5.5% عام 2022 وهي أعلى زيادة في النمو تحققه المنطقة منذ عقد من الزمان حيث جنت الدول المصدرة للنفط مكاسب غير متوقعة بفضل ارتفاع أسعار النفط والغاز وزيادة الإنتاج.

وقد ينعكس هذا الانتعاش على قطاع الخدمات بعد الركود الناتج عن جائحة كورونا وبالرغم من ذلك مازالت المنطقة تتسم بتباين كبير في الأوضاع الاقتصادية ومسارات النمو حيث حققت العديد من الدول المصدرة للنفط زيادة كبيرة في إنتاجها وحجم صادراتها خلال عام 2022 بينما كان ارتفاع التضخم وتدهور أسعار العملات المحلية في الدول المستوردة للنفط أثره على أسعار المواد الغذائية والطاقة.

والمتوقع أن يتباطأ معدل النمو في المنطقة ليحقق 3.5% في العام 2023 و2.7% في العام 2024 ويعود هذا التباطؤ إلى تراجع النمو الاقتصادي للدول المصدرة للنفط حيث انه من المتوقع أن يتباطأ النمو من 6.1% في عام 2022 إلى 3.3% في عام 2023.

أما على مستوى صناعة الصلب فبعد الزيادة الكبيرة في استهلاك الصلب عام 2022 التي بلغت 12% بسبب ارتفاع الطلب في منطقة الخليج بنسبة 10% و26% في منطقة شرق المتوسط وخاصة العراق بفضل استئناف المشروعات مع زيادة الدخل من صادرات النفط ليصل استهلاك المنطقة من منتجات الصلب إلى 45.8 مليون طن مع توقعات بنمو بنسبة 1% فقط مع تراجع مداخيل النفط المتوقع عام 2023 بسبب تحجيم الصادرات من خلال اتفاقية "أوبيك + " وعدم زيادة الطلب في منطقة شمال أفريقيا بسبب التضخم.

وعلى مستوى الإنتاج بعد الزيادة الكبيرة في عام 2021 التي بلغت 12% بسبب عودة الإنتاج إلى معدلاته الطبيعية مع عودة العمالة وتشغيل مصانع الصلب عاد الإنتاج إلى معدل نمو بلغ 5% بالرغم من ارتفاع استهلاك الصلب نظرا لاستغلال مخزون عام 2021 مع توقعات بارتفاع الإنتاج بنسبة 3% عام 2023 ليصل إلى 37.9 مليون طن.

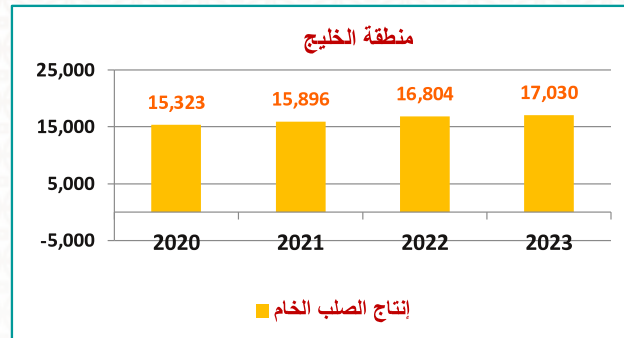
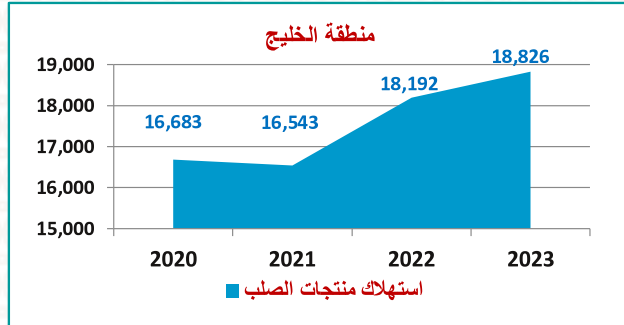
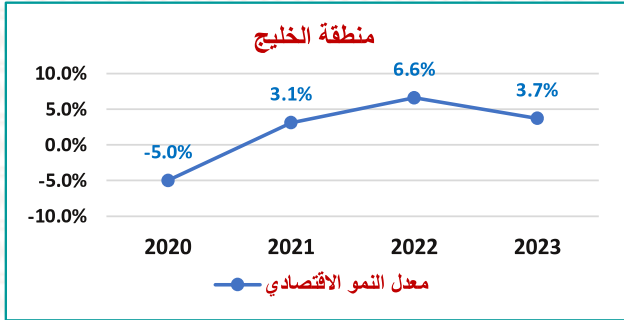
اللجنة الاقتصادية

منطقة الخليج

جدول رقم (3) : معدل النمو الاقتصادي واستهلاك منتجات الصلب
وانتاج الصلب الخام في منطقة الخليج

2023	2022	2021	2020	
3.7%	6.6%	3.1%	5.0%-	معدل النمو الاقتصادي
18,826	18,192	16,543	16,683	استهلاك منتجات الصلب
17,030	16,804	15,896	15,323	إنتاج الصلب الخام

ألف طن



تمكنت دول الخليج خلال عام 2022، من النأي بنفسها عن الاضطرابات العالمية التي سببتها التوترات الجيوسياسية والحرب الأوكرانية وأزمة الطاقة وتفاقم معدلات التضخم وتقلبات الأسواق، بفضل الأداء القوي عموماً الذي تميّزت به اقتصاديات الدول المصدّرة للنفط حيث ارتفع معدل النمو الاقتصادي لدول الخليج 6.6% بفضل ارتفاع أسعار النفط والغاز وزيادة حجم الإنتاج وتمكنت دول مجلس التعاون الخليجي، وعلى رأسها السعودية والإمارات والكويت، من زيادة إنتاجها وحجم صادراتها العام الماضي بأسرع وتيرة منذ نحو 10 سنوات.

وبعدما سجلت دول الخليج عجزاً بنسبة 10% من الناتج المحلي الإجمالي ما اعتبر أسوأ عام لها منذ انخفاض أسعار النفط في أوائل التسعينيات جاءت وتيرة التعافي سريعة للغاية حيث انخفض العجز بشكل كبير ليصل إلى 1% من الناتج المحلي الإجمالي في 2021 قبل أن يتحول العجز إلى فائض بنسبة حوالي 3% في 2022.

وبالرغم من ارتفاع التضخم في العديد من دول العالم نجده في منطقة الخليج ارتفاع إلى 4.8% في يونيو إلا أن معدل التضخم انخفض إلى 4% في نوفمبر، ومن المتوقع أن يواصل انخفاضه إلى 2.7% في 2023 وذلك لارتباط عملات دول الخليج بالدولار.

ومن المتوقع أن يتراجع معدل النمو الاقتصادي للمنطقة إلى 3.7% عام 2023 انعكاساً للتباطؤ المتوقع للشركاء التجاريين الرئيسيون، والتخفيضات الجديدة في إنتاج النفط.

وعلى مستوى صناعة الصلب فبعد بداية التعافي في عام 2021 بعد تخفيف إجراءات جائحة كورونا تدريجياً بلغت الزيادة 4% بإنتاج 15.8 مليون طن وارتفع بنسبة 6% عام 2022 ليصل إلى 16.8 مليون طن ومن المتوقع أن يرتفع بنسبة 1% فقط عام 2023 ليصل إلى 17 مليون طن.

ولكن على مستوى استهلاك الصلب فيعتبر عام 2022 أكبر الاعوام نمواً نتيجة لتصاعد مشروعات الإنشاء والتشيد التي تشهدها المنطقة يقودها الإمارات والكويت مع استقرار الاستهلاك في السعودية، فقد ارتفع الاستهلاك من 16.5 مليون طن عام 2021 إلى 18.2 مليون عام 2022 مع توقعات أن يصل إلى 18.8 مليون طن عام 2023.

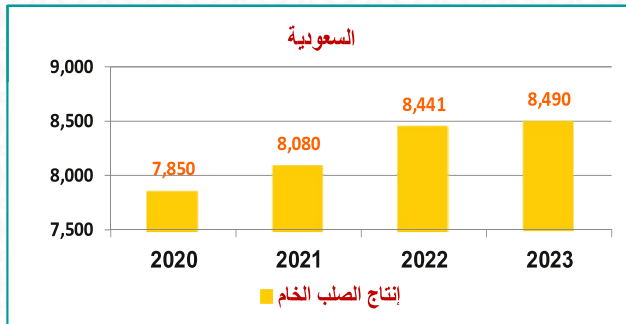
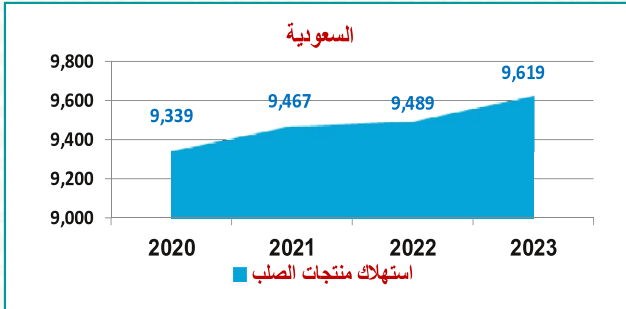
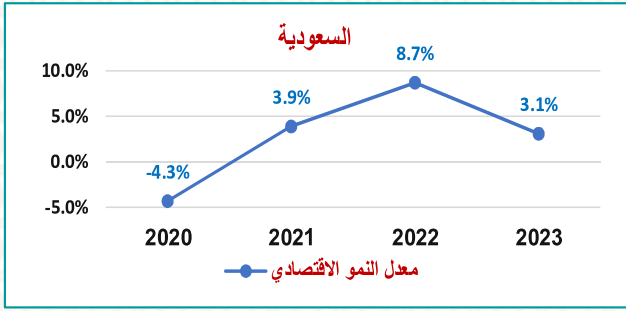
اللجنة الاقتصادية

السعودية

جدول رقم (4) : معدل النمو الاقتصادي واستهلاك منتجات الصلب وانتاج الصلب الخام في السعودية

2023	2022	2021	2020	
3.1%	8.7%	3.9%	4.3%-	معدل النمو الاقتصادي
9,619	9,489	9,467	9,339	استهلاك منتجات الصلب
8,490	8,441	8,080	7,850	إنتاج الصلب الخام

الف طن



خفض صندوق النقد الدولي توقعاته لنمو اقتصاد السعودية في عام 2023 الى 3.1% ويأتي ذلك نتيجة التزام المملكة باتفاقية "أوبيك + " الذي تم الموافقة عليها في أكتوبر 2022 بخفض الإنتاج بمقدار مليوني برميل يوميا، أي ما يعادل حوالي 2% من الطلب العالمي حتى نهاية عام 2023 وتوقع أن يظل نمو اقتصاد المملكة غير النفطي قويا بقيمة 3.4%.

وبلغ النمو الاقتصادي عام 2022 نسبة 8.7% مدفوعاً بنمو الأنشطة النفطية بنسبة 15.4% وبلغت قيمة عقود المشاريع في السعودية نحو 55 مليار دولار خلال 2022، وهذا أعلى بنسبة 52% من المتوسط السنوي في 5 سنوات وتصدر قطاع الإنشاءات في المملكة حجم العقود في العام الماضي، بقيمة 20 مليار دولار، بينما بلغت عقود قطاع النقل 12 مليار دولار، والطاقة 7 مليارات دولار، والنفط 5 مليارات دولار.

وشملت ميزانية 2023 استكمال بناء أول محطة للطاقة النووية، وتطوير 10 مشاريع جديدة للطاقة المتجددة بطاقة 7 جيجاوات، وتحويل 4 ملايين برميل يوميا من النفط والغاز إلى بتروكيماويات، بالإضافة إلى بناء مساكن غير مكلفة لـ 120 ألف أسرة.

وتمثل المشاريع الكبرى ركيزة أساسية في إستراتيجية صندوق الاستثمارات العامة ودعم جهود التنوع والتطور الاقتصادي في المملكة، إلى جانب تعزيز الفرص الاستثمارية في العديد من القطاعات.

وتضم محافظة المشاريع الكبرى التابعة لصندوق الاستثمارات العامة مشاريع: نيوم، والبحر الأحمر، والقدية، وروشن، والدرعية. وتتوزع عقود مناقصات المشاريع بالسعودية خلال 2023 إلى 26% بقطاع الإنشاءات، و16% بقطاع المياه، و15% للطاقة، و43% لبقية القطاعات.

وعلى مستوى صناعة الصلب فمن المتوقع أن يستمر استهلاك الصلب على نفس المستوى عام 2023 ليصل إلى 9.6 مليون طن وبنسبة نمو 1% مقارنة بعام 2022 مدعوماً باستكمال المشروعات الضخمة التي تقوم بها المملكة مع ثبات نسبي لإنتاج الصلب الخام الذي استمر بنفس معدله منذ عام 2021.

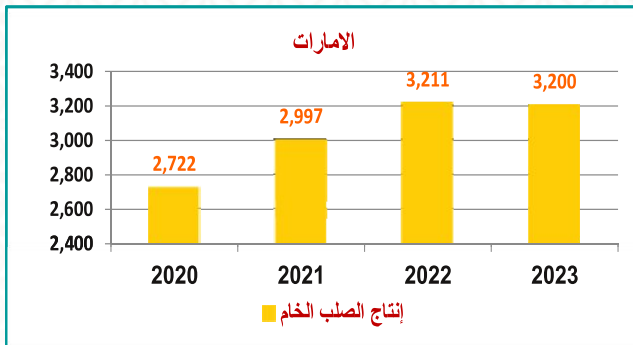
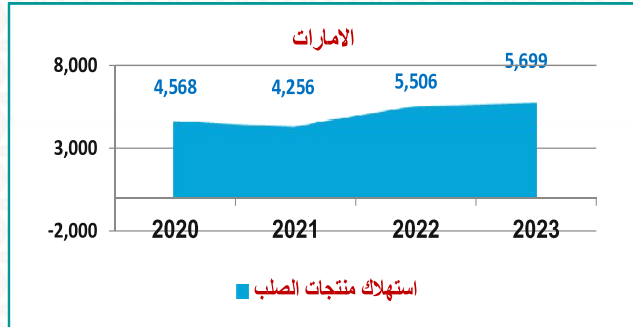
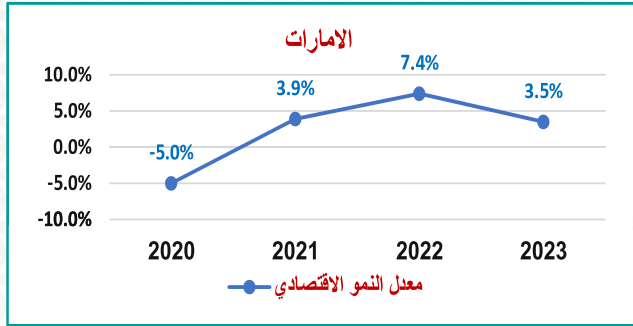
اللجنة الاقتصادية

الإمارات

جدول رقم (5) : معدل النمو الاقتصادي واستهلاك منتجات الصلب و انتاج الصلب الخام في الامارات

2023	2022	2021	2020	
3.5%	7.4%	3.9%	5.0%-	معدل النمو الاقتصادي
5,699	5,506	4,256	4,568	استهلاك منتجات الصلب
3,200	3,211	2,997	2,722	إنتاج الصلب الخام

ألف طن



استطاع اقتصاد دولة الإمارات مواصلة انتعاشه الذي رسخه في عام 2022 بتحقيق نمو 7.4% عام 2022 بعيدا عن الرياح المعاكسة التي يشهدها العالم اقتصاديا بفضل السياسات الاقتصادية المرنة ونجاح الدولة في ترسيخ مكانتها لتكون مركزا اقتصاديا وتجاريا واستثماريا وسياحيا عالميا.

وفي أحداث تقرير عن اقتصاد الإمارات لصندوق النقد الدولي توقع أن يسجل النمو الاقتصادي للإمارات 3.5% خلال عام 2023 بدعم كبير من القطاعات الاقتصادية المختلفة في مقدمتها العقارات والسياحة والصناعة والمال والمصارف فضلا على تحديث المنظومة التشريعية وقوانين الإقامة والشراكة بين القطاعين العام والخاص.

وقد حقق القطاع العقاري في إمارة دبي 528 مليار درهم في عام 2022 بنسبة نمو بلغت 44.7% من حيث الحجم و76.5% حيث القيمة مقارنة بعام 2021 الذي بلغ 264 مليار درهم.

وفي قطاع السياحة سوف تشهد الإمارات العديد من الفعاليات منها cop28 بمشاركة 140 رئيس دولة وحكومة 80 ألف مشارك ونحو 5000 أعلامي بشأن المناخ وإطلاق القمر الاصطناعي SAT MBZ – واستضافة نهائيات كأس العام لكرة القدم الشاطئية وتشغيل المحطة الثالثة في "براكه" وربطها بالشبكة الكهربائية للدولة لاستكمال برامجها الإستراتيجية للبنية التحتية لقطاع الطاقة وتشغيل مركبة كروز ذاتية القيادة بنهاية عام 2023.

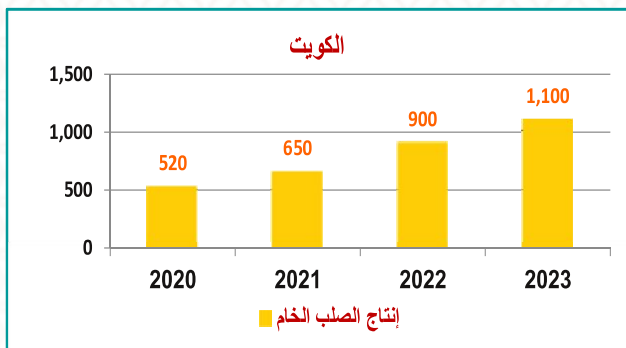
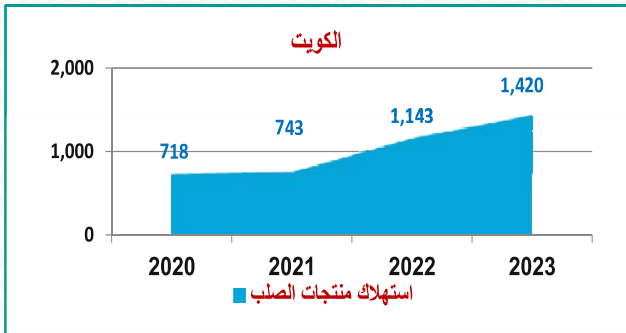
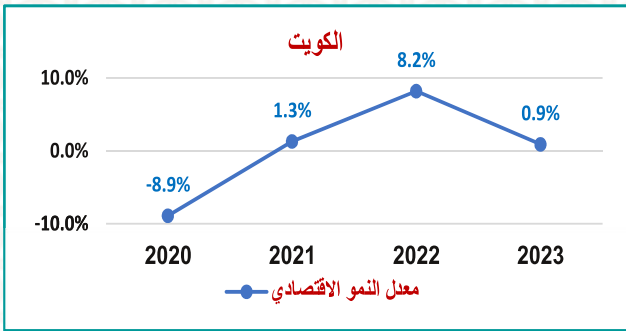
أما في قطاع الصلب فبعد الزيادة الكبيرة في استهلاك الصلب التي بلغت 29% نتيجة لزيادة الطلب بعد تخفيف إجراءات جائحة كورونا والنمو السياحي وارتفاع الطلب في القطاع العقاري ليصل استهلاك الصلب إلى 5.5 مليون طن مع توقعات أن يشهد الطلب على الصلب في عام 2023 زيادة تقدر بنسبة 4% مع نظرة تفاؤلية بزيادة دخل الدولة مع استمرار ارتفاع أسعار النفط وتنفيذ مشروعات الدولة الإستراتيجية في ظل رؤية 2023 ويظل مستوى انتاج الصلب عند 3.2 مليون طن عام 2023 وهو المستوى المعتاد قبل جائحة كورونا.

اللجنة الاقتصادية

الكويت

جدول رقم (6) : معدل النمو الاقتصادي واستهلاك منتجات الصلب وإنتاج الصلب الخام في الكويت

2023	2022	2021	2020	
0.9%	8.2%	1.3%	8.9%	معدل النمو الاقتصادي
1,420	1,143	743	718	استهلاك منتجات الصلب
1,100	900	650	520	إنتاج الصلب الخام
ألف طن				



توقع صندوق النقد الدولي أن ينخفض النمو الاقتصادي لدولة الكويت إلى 0.9% عام 2023 مقارنة بنسبة 8.2% عام 2022 ويعد الاقتصاد الأبطأ على مستوى دول منطقة الخليج حيث وصل معدل التضخم إلى 3.15% وهذا راجع إلى تباطؤ الطلب الخارجي وتخفيض إنتاج النفط بموجب اتفاقية "أوبك+" الذي سيؤدى إلى نمو الناتج الإجمالي للنفط والغاز بنسبة 2% فقط، ويشير التقرير إلى أن الكويت تهيمن على 6% تقريبا من احتياطات العالم، ويمثل النفط والغاز أكثر من نصف الناتج المحلي الإجمالي ونحو 92% من إيرادات الصادرات. وعلى مستوى القطاع الغير نفطي فقد اكتسبت وتيرة المشروعات مزيدا من النمو نتيجة مشاركة القطاع الخاص في التنمية ليسجل القطاع الغير نفطي نسبة نمو تقارب 4%.

وعلى مستوى النشاط الاقتصادي، فقد أستمّر في التحسن التدريجي وشهد القطاع العقاري استقرارا نوعا ما حيث بلغت المبيعات 3.63 مليار دينار عام 2022 مقارنة بـ 3.68 مليار دينار عام 2021 بتراجع 1.5% ويعكس التراجع الطلب المكبوت عام 2021 ولكنه أفضل بكثير من المستويات المسجلة خلال الفترة من 2015 – 2019 البالغة 2.83 مليار دينار .

ويعد القطاع السكني هو الأقل نموا حيث انخفض بنسبة 30% عام 2022 وهذا راجع إلى ارتفاع تقييمات المنازل بينما القطاع الاستثماري والتجاري ارتفع بنسبة 46% و 77% على التوالي .

ومن المتوقع أن تساهم المشروعات السكنية في السنة المالية 22/23 بـ 3.2 مليار دينار في مدينة سعد العبد الله وجنوب المطالع المزمع تنفيذها خلال ثلاث أعوام، والمرحلة الرابعة من جسر جابر الاحمد، ومشروع تطوير ميناء الأحمدى والمرحلة الثالثة والرابعة من ميناء الزور وتطوير ميناء الأحمدى، كل ذلك سيساهم في استقرار وزيادة معدل النمو.

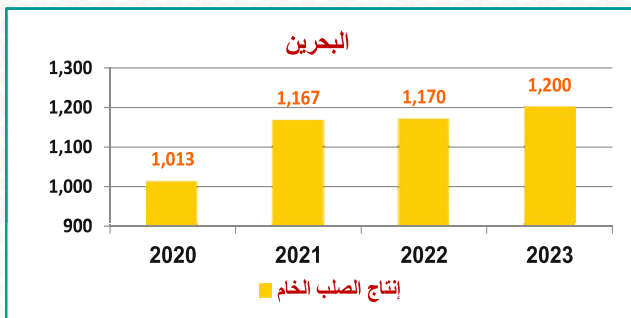
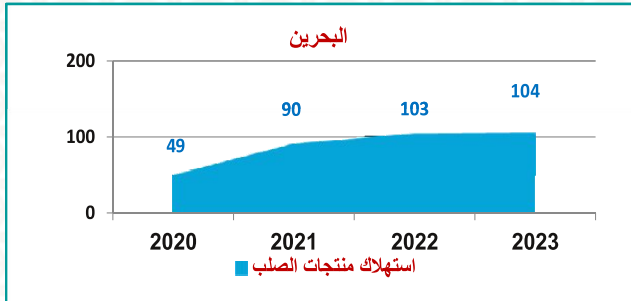
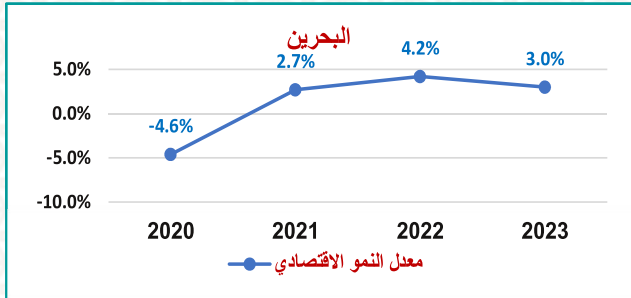
ومع ارتفاع أسعار النفط واستمرار النمو الغير نفطي بالإضافة إلى تسريع عمليات البناء وزيادة الطلب فمن المتوقع أن يرتفع الطلب على منتجات الصلب بنسبة 24% ليصل إلى 1.4 مليون طن عام 2023 وإنتاج الصلب بنسبة 22% ليصل إلى 1.1 مليون طن .

اللجنة الاقتصادية

البحرين

جدول رقم (7) : معدل النمو الاقتصادي واستهلاك منتجات الصلب وإنتاج الصلب الخام في البحرين

2023	2022	2021	2020	
3.0%	4.2%	2.7%	4.6%-	معدل النمو الاقتصادي
104	103	90	49	استهلاك منتجات الصلب
1,200	1,170	1,167	1,013	إنتاج الصلب الخام
الف طن				



توقع صندوق النقد الدولي أن يسجل معدل النمو الاقتصادي لمملكة البحرين 3% عام 2023 بعد نمو بلغ 4.2% بفضل تسجيل كافة الأنشطة الاقتصادية انتعاشاً قويا خاصة للقطاعات غير النفطية.

وخلال النصف الثاني من عام 2022 شهد الاقتصاد البحريني انتعاش قويا في كافة القطاعات حيث أشارت التقارير التفصيلية لوزارة المالية في البحرين أن إيرادات السياحة ارتفعت خلال الربع الثالث من عام 2022 بنسبة 74% مع زيادة في أعداد القادمين عبر جسر الملك فهد بنسبة 98% ومطار البحرين بنسبة 101% وشهد إشغال الفنادق زيادة بلغت 7%.

وشهد قطاع المواصلات والاتصال زيادة 8% وقطاع الأنشطة العقارية زيادة 68% كما حقق قطاع المشروعات المالية نمو بلغ 1.1% وهو أكبر قطاع بعد النفط الذي ارتفع أيضا بنسبة 1.2% وهو يشكل 18% من الناتج المحلي الإجمالي.

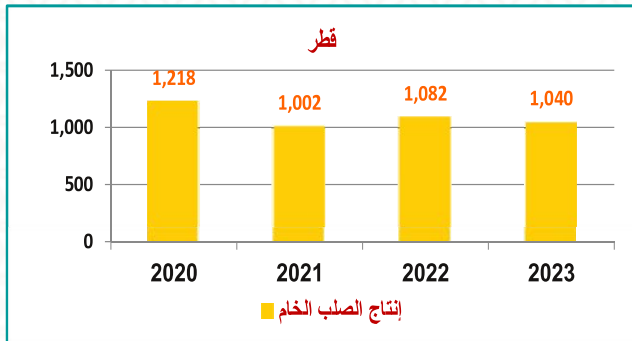
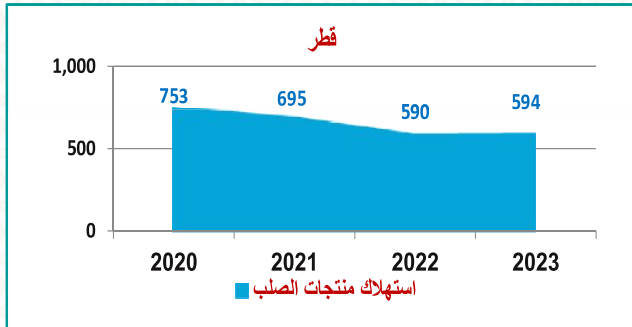
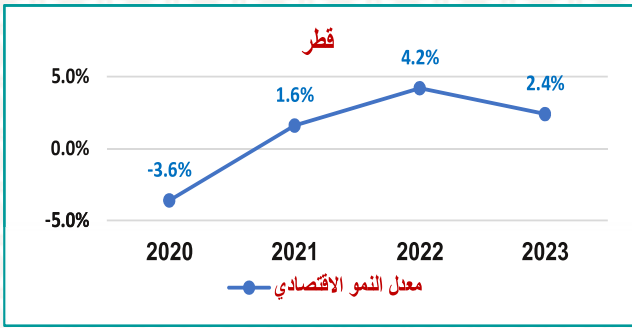
أما على مستوى صناعة الصلب في مملكة البحرين فتعتبر من الدول المصدرة للصلب وليست مستهلكة فمعظم إنتاجها يتم تصديره إلى الخارج مع إنتاج يفوق المليون طن سنويا من الصلب الخام.

اللجنة الاقتصادية

قطر

جدول رقم (8) : معدل النمو الاقتصادي واستهلاك منتجات الصلب و انتاج الصلب الخام في قطر

2023	2022	2021	2020	
2.4%	4.2%	1.6%	-3.6%	معدل النمو الاقتصادي
594	590	695	753	استهلاك منتجات الصلب
1,040	1,082	1,002	1,218	إنتاج الصلب الخام
ألف طن				



تعكس أرقام موازنة دولة قطر للعام المالي 2023 حرص الدولة على المحافظة على معدل النمو الاقتصادي المحقق عام 2022 مع توقعات بان يبلغ النمو الاقتصادي عام 2023 حوالي 2.4% وفقاً لصندوق النقد الدولي من خلال موازنة قد تبلغ 228 مليار ريال بنسبة زيادة 16.3% مقارنة بموازنة 2022 وبحجم مصروفات 199 مليار ريال بنسبة تراجع 2.6% مع انتهاء المصروفات المصاحبة لاستضافة بطولة كأس العام قطر 2022 وبفائض 29 مليار ريال ويعد الفائض الأول بهذا الحجم في العشرية الأخيرة بسبب ارتفاع إيرادات النفط بنسبة 20% مع ارتفاع الأسعار.

وتظهر البيانات التفصيلية للموازنة تنفيذ 22 مشروع جديد بتكلفة مقدارها 9.8 مليار ريال ومن هذه المشروعات 14 مشروع بناء على تقييم الأولويات بقيمة 5.5 مليار ريال و8 مشروعات جديدة بقيمة 4.3 مليار ريال.

وهذه المشروعات سوف تكون معظمها في استدامة المرافق العامة والبنية التحتية التي سيكون لها دور كبير في مرحلة ما بعد كأس العالم مما يحافظ على حجم استهلاك الصلب خلال عام 2023 عند 594 ألف طن بعد تراجع عام 2022 الي 590 ألف طن بسبب الانتهاء من البنية الأساسية المرتبطة بكأس العالم.

ولكن على مستوى الإنتاج بعد تشغيل الوحدة الثانية لشركة قطر ستيل وزيادة الإنتاج بنسبة 8% عام 2022 من المتوقع أن ينخفض الإنتاج بنسبة 3.9% عام 2023 بسبب تراجع صادرات الصلب نتيجة للركود الاقتصادي العالمي.

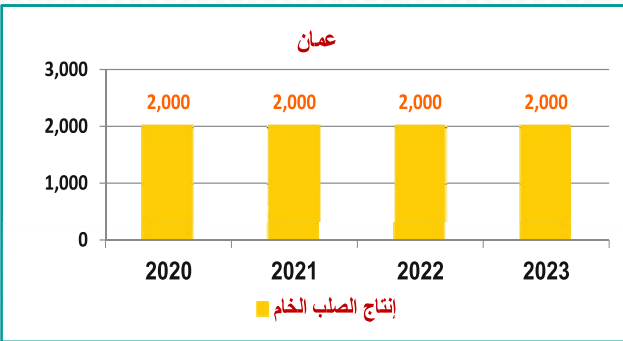
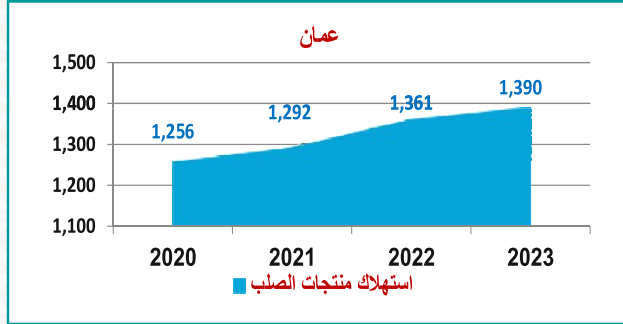
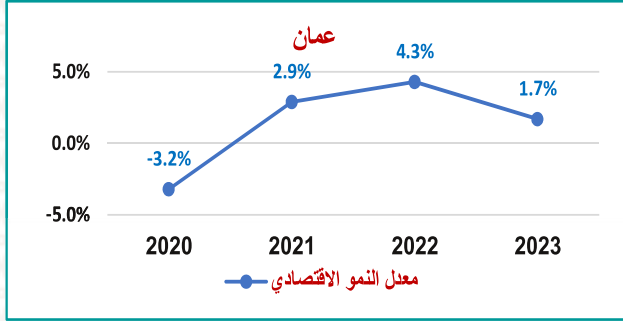
اللجنة الاقتصادية

سلطنة عمان

جدول رقم (9) : معدل النمو الاقتصادي واستهلاك منتجات الصلب و انتاج الصلب الخام في سلطنة عُمان

2023	2022	2021	2020	
1.7%	4.3%	2.9%	-3.2%	معدل النمو الاقتصادي
1,390	1,361	1,292	1,256	استهلاك منتجات الصلب
2,000	2,000	2,000	2,000	إنتاج الصلب الخام

الف طن



أشارت النتائج الأولية إلى أن الميزانية العامة للدولة للسنة المالية 2022 لسلطنة عُمان قد شهدت تطورات إيجابية ملحوظة حيث تحسن الأداء المالي للميزانية مسجلاً ارتفاعاً في الإيرادات بنسبة 34.5 بالمائة مقارنةً بما هو معتمد في بداية عام 2022، مع توقعات تحقيق فائض مالي بنحو مليار و146 مليون ريال عُماني مقارنةً بعجز مقدّر في بداية العام بنحو مليار و550 مليون ريال عُماني.

ويعزى هذا الارتفاع بشكل رئيسي إلى ارتفاع متوسط أسعار النفط المحققة إلى نحو 94 دولار للبرميل مقارنةً بسعر البرميل المعتمد في الميزانية بواقع 50 دولار للبرميل، وارتفاع إيرادات النفط بنسبة 66 بالمائة؛ لتبلغ نحو 7 مليارات و457 مليون ريال عُماني، وارتفاع إجمالي إيرادات الغاز بنسبة 29 بالمائة لتبلغ نحو 3 مليارات و557 مليون ريال عُماني.

ما ساهم في تسريع التعافي الاقتصادي، وتحسين المؤشرات المالية والاقتصادية ورفع معدل النمو الاقتصادي لسلطنة عُمان من 3.0% عام 2021 إلى 4.3% عام 2022 متوافقاً بالزيادات في جميع اقتصاديات دول منطقة الخليج أما ميزانية 2023 فقيّرت بنحو 10 مليارات و50 مليون ريال عُماني، منخفضة بنسبة 5 بالمائة عما هو معتمد في ميزانية عام 2022م.

وفي الأونة الاخيرة أطلقت الدولة عدد من المشروعات موزعة جغرافياً في عدد من المحافظات في إنتاج النفط وصناعة البتروكيماويات والصناعات التحويلية والأمن الغذائي والسياحة والبنية التحتية في ظل رؤية 2040 وسوف تكون لها أثر ايجابي على جميع مناطق الدولة.

وبالنسبة لصناعة الحديد والصلب في سلطنة عمان شهدت طفرة كبيرة في الطاقات الانتاجية خلال العقد الاخير من حوالي 400 ألف طن الى 3.2 مليون طن الذي انعكس على الانتاج الذي وصل 2 مليون طن من الصلب الخام خلال الاعوام الماضية.

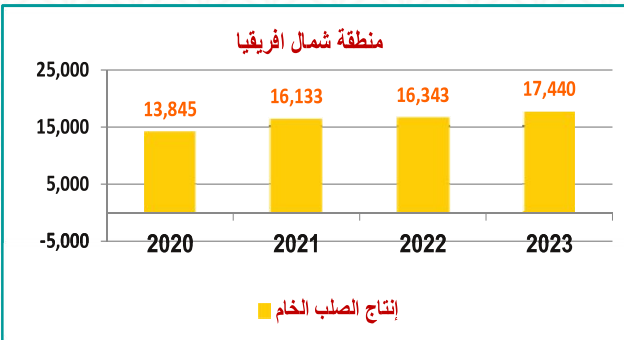
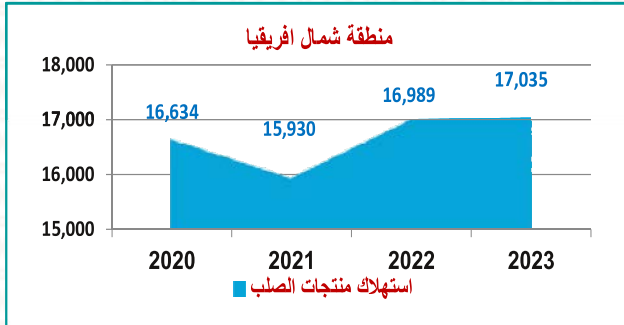
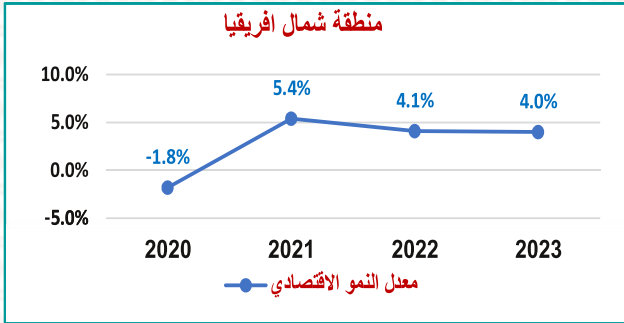
أما عن استهلاك الصلب في سلطنة عمان فقد شهد عام 2022 ارتفاع بنسبة 5% ليصل الى 1.4 مليون طن ومتوقع أن يستمر على هذا المنوال بسبب التوسعات التي تقوم بها الدولة في ظل رؤية 2040.

اللجنة الاقتصادية

منطقة شمال افريقيا

. جدول رقم (10) : معدل النمو الاقتصادي واستهلاك منتجات الصلب
وانتاج الصلب الخام في منطقة شمال افريقيا

2023	2022	2021	2020	
4.0%	4.1%	5.4%	-1.8%	معدل النمو الاقتصادي
17,035	16,989	15,930	16,634	استهلاك منتجات الصلب
17,440	16,343	16,133	13,845	إنتاج الصلب الخام
ألف طن				



من المتوقع أن يشهد النمو الاقتصادي في دول شمال أفريقيا نمواً يبلغ 4% مع زيادة النمو الاقتصادي لكلا من ليبيا والمغرب بعد أن شهدتا تراجع عام 2022 نتيجة لحالة الاستقرار النسبي في ليبيا الذي أدى إلى زيادة حجم إنتاج وصادرات النفط عام 2022 مع توقعات بزيادة الإنتاج عام 2023 الذي رفع النمو إلى 17.5% عام 2023 أما المغرب فبعد موجة الجفاف التي شهدتها القطاع الزراعي عام 2022 فمن المتوقع أن يشهد نمواً في عام 2023 مع زيادة الاستثمارات وتوقعات بزيادة النمو الاقتصادي إلى 3.1% عام 2023.

ولكن دول مثل مصر وتونس والجزائر معدل النمو الاقتصادي ليس بنفس وتيرة عام 2022 نتيجة لارتفاع الأسعار والتضخم ونقص العملة الأجنبية في مصر وعدم الاستقرار السياسي والاقتصادي في تونس وتحديد أسعار النفط بـ 70 دولار في الجزائر وهو اقل من السعر المتوقع عام 2023.

وعلى مستوى صناعة الصلب فمن المتوقع أن يستقر استهلاك الصلب عند 17.0 مليون طن عام 2023 بالرغم من الزيادة الكبيرة المتوقعة في حجم استهلاك ليبيا والمغرب إلا أن تراجع استهلاك في كلا من مصر والجزائر وهما الأكبر على مستوى المنطقة أدى إلى ذلك.

أما إنتاج الصلب الخام فمن المتوقع يرتفع بواقع 7% عام 2023 ليصل إلى 17.4 مليون طن نتيجة لارتفاع الإنتاج في كلا من ليبيا والمغرب.

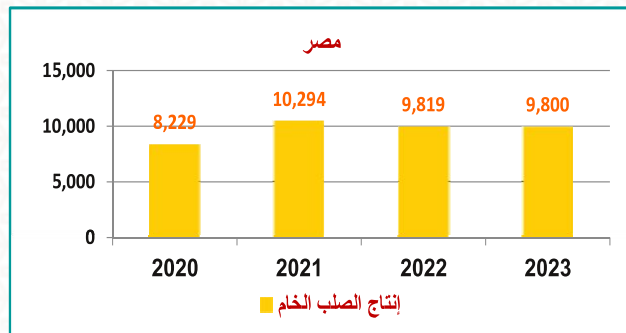
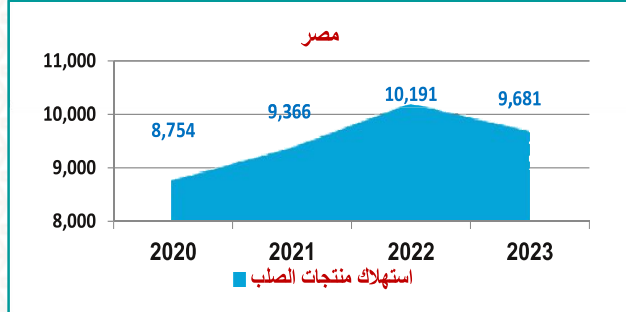
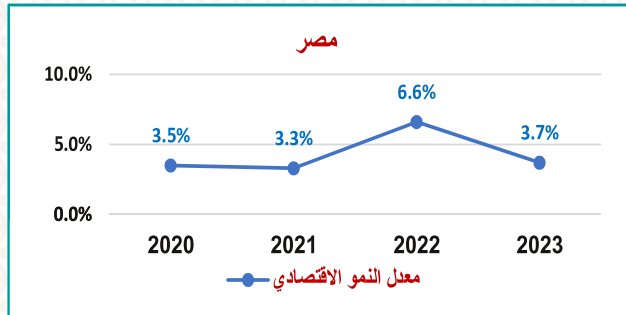
اللجنة الاقتصادية

مصر

جدول رقم (11) : معدل النمو الاقتصادي واستهلاك منتجات الصلب
وانتاج الصلب الخام في مصر

2023	2022	2021	2020	
3.7%	6.6%	3.3%	3.5%	معدل النمو الاقتصادي
9,681	10,191	9,366	8,754	استهلاك منتجات الصلب
9,800	9,819	10,294	8,229	إنتاج الصلب الخام

الف طن



خفّض صندوق النقد الدولي توقعاته لنمو الاقتصاد المصري في العام الحالي إلى 3.7%، مقارنة بتوقعاته السابقة عند 4.4% في أكتوبر الماضي وجاء هذا التباطؤ جراء التخفيض الأخير لقيمة الجنيه أمام الدولار وارتفاع التضخم بالإضافة إلى تداعيات الحرب الروسية الأوكرانية التي أدت إلى ارتفاع أسعار الطاقة والغذاء بمصر الأمر الذي أدى إلى تقليص الإنفاق العام الحكومي، والضغط على الطلب المحلي.

ومن المتوقع أن يؤدي تنفيذ الإصلاحات الهيكلية، مدعوماً ببرنامج صندوق النقد الدولي، والتحول إلى نظام سعر صرف مرّن بشكل دائم، إلى تخفيف الضغط على التمويل الخارجي وتسريع الإصلاحات مع زيادة عوائد قناة السويس المتوقعة في 2023 التي ستصل إلى 8.7 مليار دولار مقارنة بعوائد عام 2022 البالغة 7 مليارات و932 مليون دولار ويتوقع البنك أن ينتعش النمو الاقتصادي على المدى المتوسط والطويل بفضل القطاع الخاص ليصل 5% عام 2024.

وقد أجلت الحكومة المصرية تنفيذ أيّ مشاريع جديدة لم يتم البدء في تنفيذها «لها مكون دولاري واضح» وفرضت ضوابط لتقييد الصرف الأجنبي ضمن حزمة قرارات بشأن ترشيد الإنفاق، وتأجيل الصرف على أيّ احتياجات لا تحمل طابع «الضرورة القصوى»، وفقاً لما تضمنه قرار الحكومة مؤخراً وتعمل الحكومة على توسعة المجتمعات العمرانية من 7% إلى 14% في الفترة القليلة القادمة بعد استكمال بناء 30 مدينة.

أما على مستوى صناعة الصلب فنجد أنه بعد التعافي في الطلب عام 2021 بنسبة 7% ليصل إلى 9.4 مليون طن و 9% عام 2022 ليصل 10.2 مليون طن بسبب استمرار العمل في المشروعات القومية وعودة المستهلك الخاص مع تخفيف إجراءات إصدار تراخيص البناء ومن المتوقع أن يتراجع استهلاك الصلب عام 2023 بنسبة -5% نتيجة لزيادة التضخم وارتفاع الأسعار بسبب تراجع أسعار العملة المحلية بنسبة تصل إلى 50% بالإضافة إلى توقف المشروعات الحكومية التي تحتاج إلى عملة أجنبية ليصل استهلاك الصلب المتوقع إلى 9.7 مليون طن عام 2023.

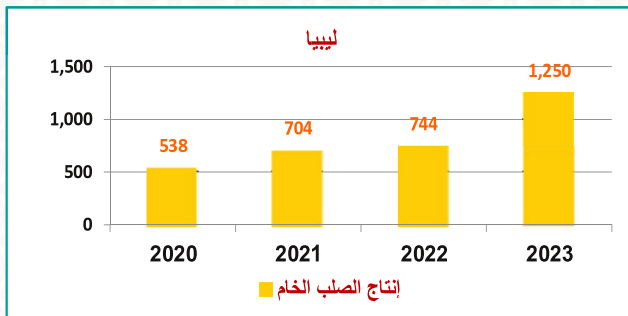
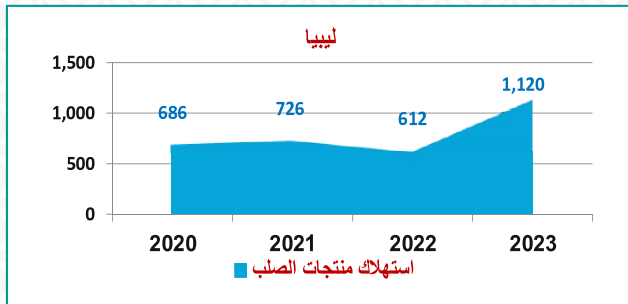
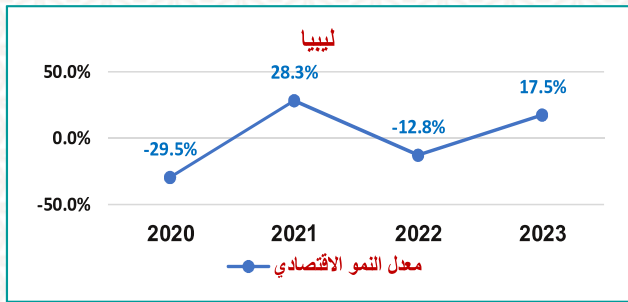
وعلى مستوى إنتاج الصلب الخام بعد ارتفاع الإنتاج عام 2021 بنسبة بلغت 25% ليصل إلى 10.2 مليون طن بسبب اعتماد مصانع الدرفلة على البيليت المحلي بدلاً من البيليت المستورد تراجع الإنتاج بنسبة -4.6% عام 2022 نتيجة استغلال المخزون وتراجع صادرات مسطحات الصلب ومن المتوقع أن يستمر الإنتاج عند مستوى 9.8 مليون طن نتيجة للتراجع المتوقع على الطلب.

اللجنة الاقتصادية

ليبيا

جدول رقم (12) : معدل النمو الاقتصادي واستهلاك منتجات الصلب
وانتاج الصلب الخام في ليبيا

2023	2022	2021	2020	
17.5%	12.8%-	28.3%	29.5%-	معدل النمو الاقتصادي
1,120	612	726	686	استهلاك منتجات الصلب
1,250	744	704	538	إنتاج الصلب الخام
ألف طن				



أورد صندوق النقد الدولي في آخر تقاريره أن دولة ليبيا ستحقق معدل نمو اقتصادي يقدر بـ 17.5% مع ارتفاع المؤشرات الايجابية من النواحي الاقتصادية متفوقة على جميع اقتصاديات الدول العربية واستند البنك إلى النشاط الملحوظ في قطاع النفط وتعافي الصادرات مصحوب بارتفاع الأسعار بعد توقف دام عدة شهور .

وقد شهد قطاع النفط الليبي خلال الشهور الأخيرة حالة من الاستقرار فقد بلغ حجم صادرات النفط عام 2022 حوالي 22 مليار دولار بمعدل وصل إلى 1.2 مليون برميل يوميا وتأمل البلاد في العودة إلى مستويات 2010 عندما كانت ليبيا تنتج 1.6 مليون برميل يوميا وهذا ما تسعى إليه البلاد في غضون عامين إلى ثلاثة أعوام مع توقعات بوصول الإنتاج من 1.3 – 1.5 مليون برميل يوميا عام 2023.

ومع النظرة التفاؤلية التي شهدتها الاقتصاد الليبي عام 2023 من المتوقع أن يشهد قطاع استهلاك الصلب نمو بنسبة 83% خلال عام 2023 بعد تراجع بشكل ملحوظ عام 2022 بلغ نسبته 16% بسبب حالة الركود الاقتصادي في البلاد.

كما سوف يشهد إنتاج الصلب الخام نمو بنسبة 68% عام 2023 ليصل إلى 1.2 مليون طن مع توافر الطاقة الكهربائية وإمدادات الغاز الطبيعي..

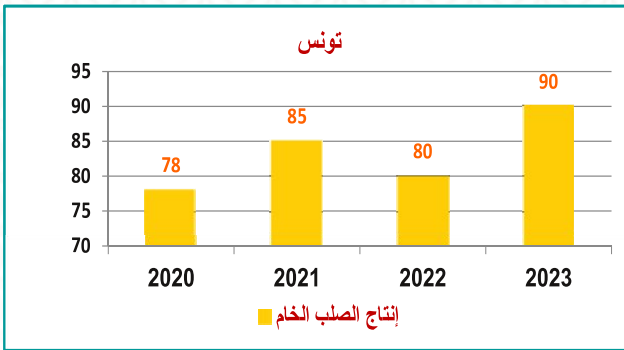
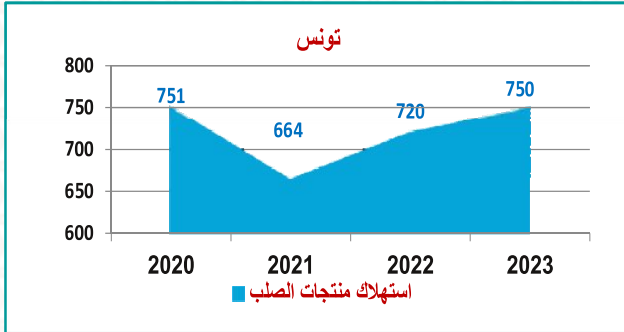
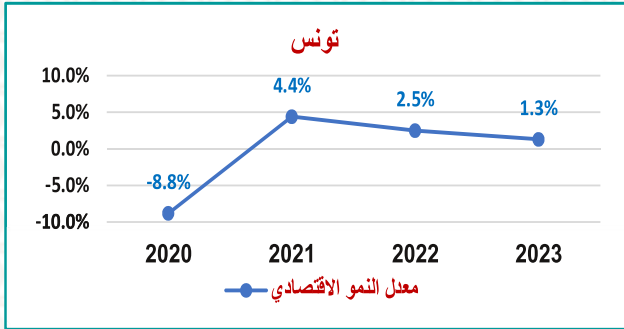
اللجنة الاقتصادية

تونس

جدول رقم (13) : معدل النمو الاقتصادي واستهلاك منتجات الصلب و إنتاج الصلب الخام في تونس

2023	2022	2021	2020	
1.3%	2.5%	4.4%	8.8%-	معدل النمو الاقتصادي
750	720	664	751	استهلاك منتجات الصلب
90	80	85	78	إنتاج الصلب الخام

ألف طن



مازال الوضع الاقتصادي التونسي غير واضح المعالم في ظل وجود أزمة اقتصادية وسياسية تشهدها البلاد حيث يمر بمرحلة شديدة الصعوبة وتسعى الحكومة جاهدة في الحصول على قرض صندوق النقد الدولي بمقدار 1.9 مليار دولار.

وفي الآونة الأخيرة تحصلت الحكومة على تمويل من البنك الدولي بقيمة 120 مليون دولار لدعم المؤسسات الصغيرة والمتوسطة والتي واجهت تحديات كبيرة جراء جائحة كورونا.

وأكد البنك الدولي بمواصلة دعم تونس في تنفيذ برامجها التنموية والإصلاحية في مجالات الصحة والطاقة المتجددة والتغيرات المناخية والبيئية والعمل على تفعيل برامج المخطط التنموي 2023 – 2025.

منها تهيئة 25 منطقة صناعية بتكلفة 453.3 مليون دينار بالإضافة إلى التهيئة العمرانية حيث من المقرر إزالة 2567 مسكنا بدائيا وتعويض بمساكن جديدة بتكلفة 60 مليون دينار وتوفير 3284 مسكن اجتماعي بتكلفة 250 مليون دينار.

وفي قطاع النقل تنفيذ الجزء الأول من خط المترو بطول 13.5 كم بتكلفة 183.3 مليون دينار والسكك الحديدية بتكلفة 1188.8 مليون دينار وميناء بتكلفة 20 مليون دينار.

وتتوقف تنفيذ هذه المشروعات بشكل كبير على وجود سيولة نقدية التي تلجأ إليها الحكومة عن طريق صندوق النقد الدولي.

وبالرغم من الوضع الاقتصادي الصعب وعدم وضوح الرؤية ظلت توقعات استهلاك وإنتاج الصلب دون تغير حيث من المتوقع أن يرتفع إنتاج الصلب الخام بمقدار 13% ليصل إلى 90 ألف طن وإنتاج حديد التسليح يصل إلى 500 ألف بينما يرتفع استهلاك الصلب بمقدار 4% ليصل إلى 750 ألف طن عام 2023.

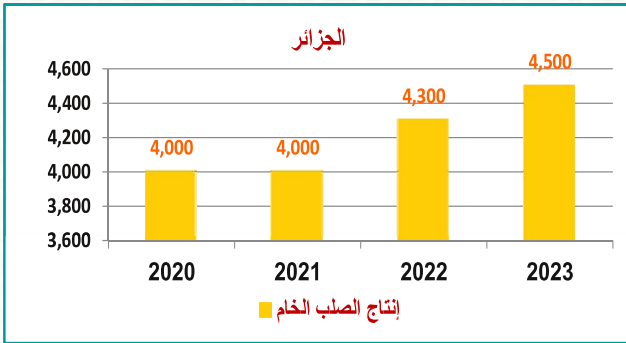
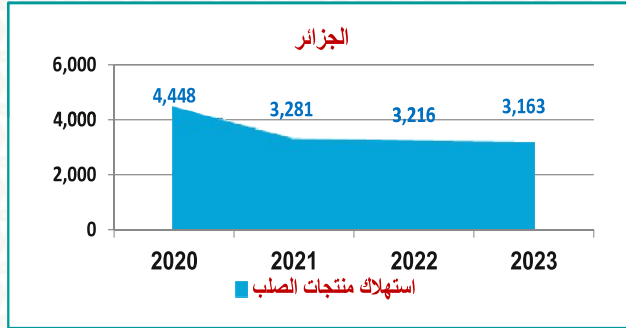
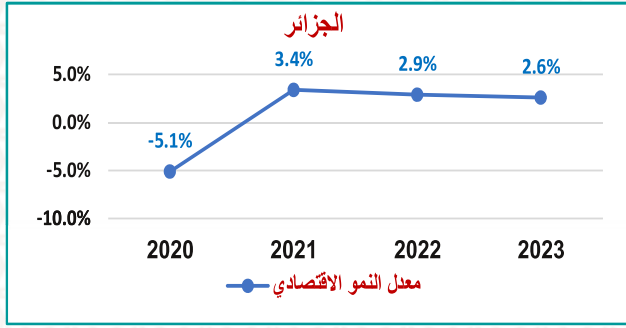
اللجنة الاقتصادية

الجزائر

جدول رقم (14) : معدل النمو الاقتصادي واستهلاك منتجات الصلب
وانتاج الصلب الخام في الجزائر

2023	2022	2021	2020	
2.6%	2.9%	3.4%	-5.1%	معدل النمو الاقتصادي
3,163	3,216	3,281	4,448	استهلاك منتجات الصلب
4,500	4,300	4,000	4,000	إنتاج الصلب الخام

ألف طن



توقع صندوق النقد الدولي أن يحقق الاقتصاد الجزائري نمو بنسبة 2.6% عام 2023 بعد اعتماد ميزانية عام 2023 التي تعد هي الأضخم في تاريخ الجزائر وتصل إلى حوالي 100 مليار دولار وقد اعتمدت الميزانية سعر برمبل النفط عند مستوى 70 دولار للبرميل والوصول إلى صادرات تصل إلى 46.3 مليار دولار في عام 2023.

بالإضافة إلى توقعات بنمو قطاعات الزراعة بنسبة 6.9% والصناعة 8.9% وقطاع البناء والأشغال العمومية بنسبة 5.6% حيث تم تسليم حوالي 370 ألف وحدة سكنية من مشروع المليون وحدة سكنية 2020/2024 وأعلنت الوزارة مؤخرا عن خطة لإنجاز 225 وحدة سكنية في عام 2023 بالإضافة إلى تنفيذ عدة مشروعات في الطرق السريعة والطرق التي تربط بين المدن .

ولكن حث صندوق النقد الدولي إلى توخي الحذر في الإنفاق على المدى المتوسط إذا انخفضت أسعار النفط والعمل على تشجيع القطاع الغير نفطي في المساهمة في اقتصاد البلاد.

وقد حقق الاقتصاد الجزائري نمواً 2.9% في عام 2022 بفضل ارتفاع أسعار النفط التي ارتفعت بنسبة حوالي 70% خلال التسع أشهر الأولى من العام الماضي بالإضافة إلى ارتفاع صادرات السلع الغير نفطية من 5 مليار عام 2021 إلى 7 مليار دولار عام 2022.

وعلى مستوى صناعة الصلب من المتوقع أن ينخفض استهلاك الصلب بنسبة 2% نتيجة بتوقعات بارتفاع الصادرات عام 2023 مقارنة بعام 2022 ولكن على مستوى الإنتاج فمن المتوقع أن يرتفع الإنتاج بنسبة 5% مع توسعات في إنتاج المسطحات لمركب الحجار وشركة توسيالي .

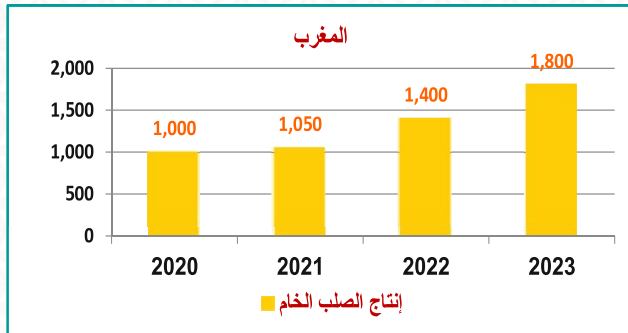
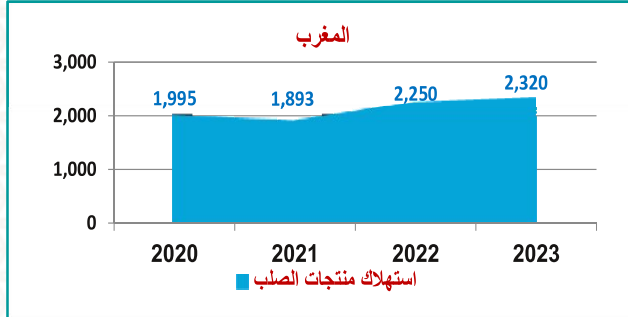
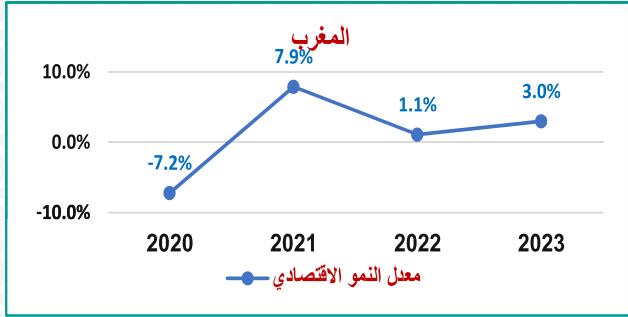
اللجنة الاقتصادية

المغرب

جدول رقم (15) : معدل النمو الاقتصادي واستهلاك منتجات الصلب و انتاج الصلب الخام في المغرب

2023	2022	2021	2020	
3.0%	1.1%	7.9%	7.2%-	معدل النمو الاقتصادي
2,320	2,250	1,893	1,995	استهلاك منتجات الصلب
1,800	1,400	1,050	1,000	إنتاج الصلب الخام

الف طن



يتوقع صندوق النقد الدولي تسارع نمو الاقتصاد في المملكة المغربية إلى 3% بسبب انتعاش القطاع الزراعي الذي يعد أساس في نمو الاقتصاد في المغرب الذي يساهم في قرابة 14% ولكن يظل النمو مرتبطا بالظروف المناخية في عام 2023.

حيث تعرض الاقتصاد المغربي العام الماضي لضغوط متزايدة بسبب سلاسل الإمداد وموجة الجفاف التي شهدتها القطاع الزراعي وزيادة الأسعار خاصة في المواد الغذائية والمحروقات وتداعيات الحرب الروسية الأوكرانية.

وبالرغم من أن الطلب الخارجي متوقع أن يتراجع عام 2023 إلى 3.2% بسبب الانتعاش المرتقب للتجارة العالمية إلا أن من المتوقع أن يرتفع الطلب الداخلي بنفس النسبة 3.2% ليشكل المحرك الرئيسي للنمو.

فقد أطلقت الحكومة في نهاية عام 2022 مبادرة ضخ استثمارات تقدر ب 50 مليار دولار بالتعاون بين الحكومة والقطاعين العام والخاص من أجل رفع حصة القطاع الخاص في الاستثمار مع حوافز مالية وضريبية من أجل تحريك عجله للاقتصاد.

وتسعى المغرب إلى استكمال مجموعة من المشروعات منها برج محمد السادس والقطب المالي والمدينة الصناعية طنجة والطريق السريع ومشروعات في الطاقة والسدود وكذلك القطار السريع.

مما يجعل استهلاك الصلب في عام 2023 أعلى بنسبة سنوية 3% ليصل إلى 2.3 مليون طن عام 2023 لاستكمال المشروعات ولكن على مستوى الإنتاج فمن المتوقع أن يزيد الإنتاج بنسبة 28% ليصل إلى 1.8 مليون طن من الصلب الخام عام 2023.

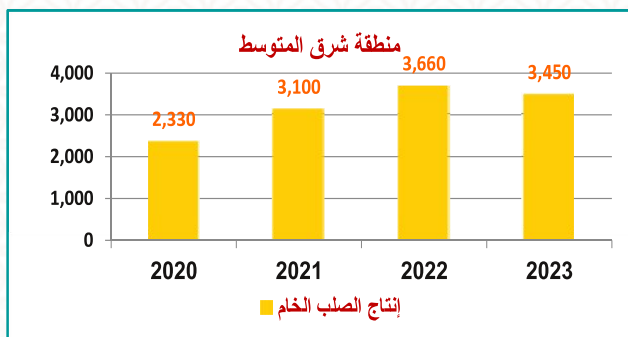
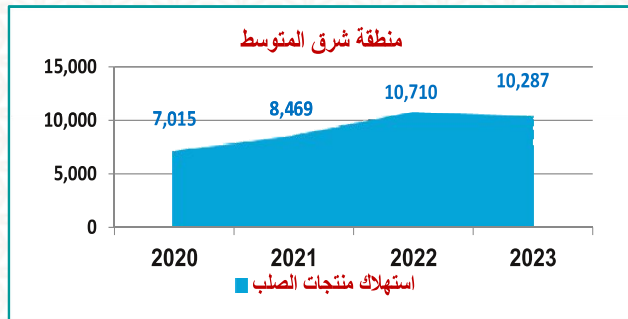
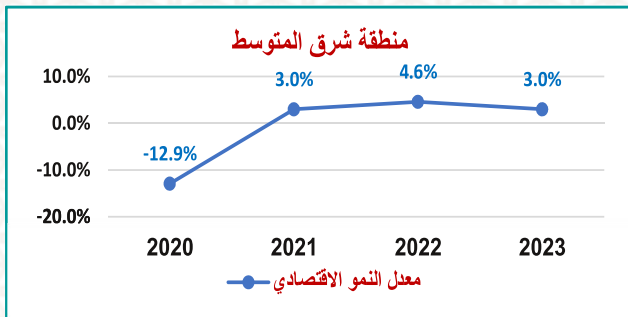
اللجنة الاقتصادية

منطقة شرق المتوسط

جدول رقم (16) : معدل النمو الاقتصادي واستهلاك منتجات الصلب
وانتاج الصلب الخام في منطقة شرق المتوسط

2023	2022	2021	2020	
3.0%	4.6%	3.0%	-12.9%	معدل النمو الاقتصادي
10,287	10,710	8,469	7,015	استهلاك منتجات الصلب
3,450	3,660	3,100	2,330	إنتاج الصلب الخام

الف طن



لا تزال منطقة شرق المتوسط تتسم بعدم الاستقرار الاقتصادي بداية من لبنان التي تعرضت لأزمات متعددة التي بدأت في أكتوبر 2019 من تفشي جائحة كورونا والانفجار الهائل في أغسطس 2020 إلى انهيار العملة المحلية الذي هوى بإجمالي الناتج المحلي الاسمي من قرابة 52 مليار دولار في 2019 إلى ما يقدر بنحو 23.1 مليار دولار في 2021.

كما أن الاقتصاد السوري ليس أفضل حالا حيث مازال الصراع دائر في البلاد والعقوبات الدولية والحرب الروسية الأوكرانية يكلف الاقتصاد السوري خسائر ضخمة بالإضافة إلى الزلزال الأخيرة.

وكذلك الوضع الغير مستقر في اليمن بسبب الصراع الدائر منذ ثماني أعوام مع تزايد الأزمة الإنسانية من انعدام الأمن الغذائي وسط ارتفاع أسعار السلع العالمية ونقص المساعدات الإنسانية.

أما الوضع الاقتصادي في كلا من الأردن والعراق مستقر وسط توقعات بثبات النمو الاقتصادي في الأردن عند 2.7% عام 2023 وكذلك بعد التعافي الكبير في النمو الاقتصادي للعراق 8.1% عام 2022 سيظل النمو مستقر عند 4% عام 2023 مع استمرار زيادة الدخل من صادرات النفط.

أما على مستوى صناعة الصلب فإن العراق والأردن مازالتا أكبر دول منطقة شرق المتوسط استهلاكاً للصلب بنسبة تخطت 90% ليصل الاستهلاك 10.7 مليون طن عام 2022 تقودها العراق، وبالرغم من زيادة الاستهلاك المتوقع في سوريا نتيجة إعادة الأعمار بعد زلزال فبراير 2023 فمن المتوقع ان يتراجع استهلاك الصلب في منطقة شرق المتوسط 10.2 مليون طن نتيجة تراجع الاستهلاك المتوقع في العراق.

أما إنتاج الصلب الخام فتعتبر منطقة شرق المتوسط من اقل المناطق إنتاجاً للصلب الخام بـ 3.6 مليون طن في عام 2022 وبالرغم من الزيادة المتوقعة لإنتاج اليمن إلى 100 ألف طن سنوياً بعد إعادة تشغيل شركة المكلا للحديد في منتصف العام الماضي إلا انه سوف يتراجع الانتاج بنسبة 6% عام 2023 لتراجع الانتاج في العراق التي تعتبر المحرك الرئيسي في منطقة شرق المتوسط.

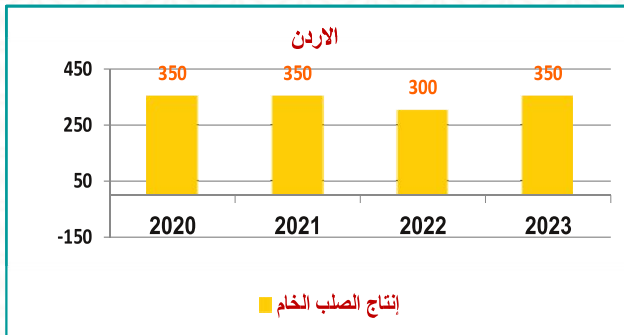
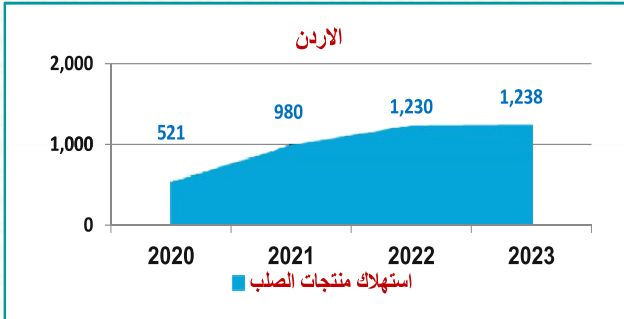
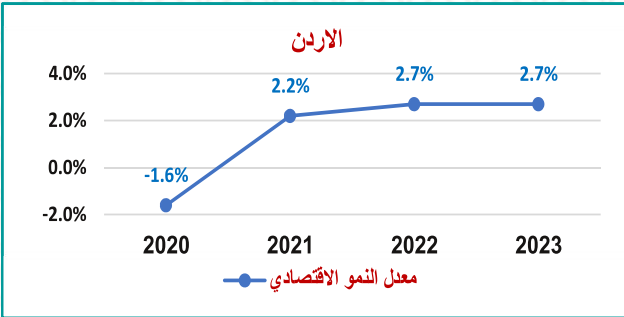
اللجنة الاقتصادية

الأردن

جدول رقم (17) : معدل النمو الاقتصادي واستهلاك منتجات الصلب
وانتاج الصلب الخام في الاردن

2023	2022	2021	2020	
2.7%	2.7%	2.2%	1.6%-	معدل النمو الاقتصادي
1,238	1,230	980	521	استهلاك منتجات الصلب
350	300	350	350	إنتاج الصلب الخام

الف طن



من المتوقع أن يظل معدل النمو الاقتصادي للمملكة الأردنية لعام 2023 عند 2.7% وهو نفس المستوى المتوقع في العام الماضي بالرغم من الركود العالمي وارتفاع الفائدة مدعوما بالتقدم القوي في الإصلاحات الهيكلية التي يدعمها صندوق النقد الدولي.

كما تم التعاون مع البنك الأوروبي لإعادة الأعمار من خلال تنفيذ مشاريع بالشراكة بين القطاعين العام والخاص ودعم قطاعات الطاقة والسياحة والتنمية الحضرية بالإضافة إلى التعاون المستقبلي في مجالات المياه والطاقة المتجددة والنقل والبنية التحتية ومشاريع الاقتصاد الأخضر.

وقد خططت الحكومة خلال عام 2023 تنفيذ مشاريع جديدة من بينها إعداد دراسات لمدينة جديدة وبدء مشروع الناقل الوطني واستكمال مشروعات قيد التنفيذ منذ عام 2022.

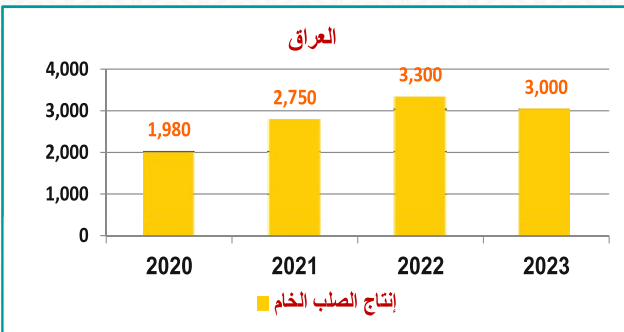
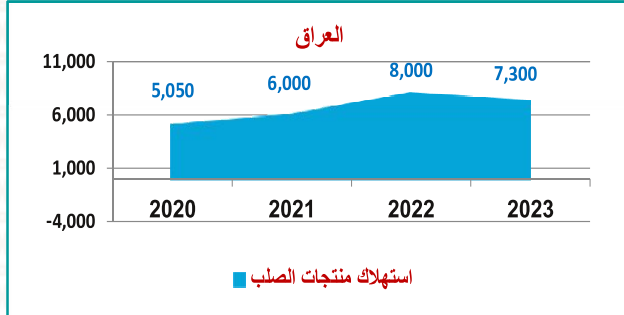
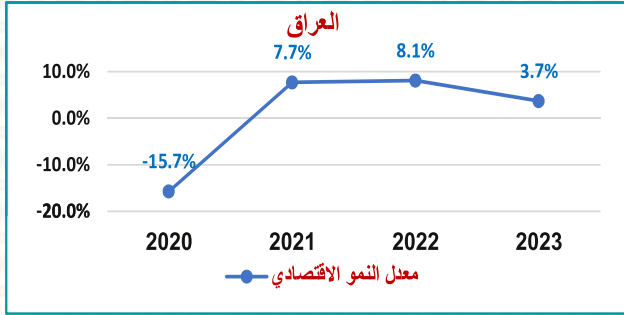
وبعد الزيادة الكبيرة التي تحققت عام 2022 في استهلاك الصلب التي وصلت إلى 26% نتيجة لعودة الحياة الطبيعية بعد جائحة كورونا من المتوقع أن يظل الاستهلاك في حالة ثبات حيث من المتوقع أن يرتفع بنسبة 1% فقط عام 2023.

اللجنة الاقتصادية

العراق

جدول رقم (18) : معدل النمو الاقتصادي واستهلاك منتجات الصلب وانتاج الصلب الخام في العراق

2023	2022	2021	2020	
3.7%	8.1%	7.7%	15.7%	معدل النمو الاقتصادي
7,300	8,000	6,000	5,050	استهلاك منتجات الصلب
3,000	3,300	2,750	1,980	إنتاج الصلب الخام
ألف طن				



بعد النمو الاقتصادي الكبير الذي شهده العراق عام 2022 الذي بلغ 8.1% من المتوقع أن يتراجع معدل النمو الاقتصادي في عام 2023 إلى 3.7% و2% عام 2024 وهو أقل من مستويات ما قبل جائحة كورونا حيث تعاني الدولة من نقص في إمداد المياه والكهرباء مع ارتفاع التضخم بالإضافة إلى الأوضاع الغير مستقرة التي تشهدها البلاد.

وقد أعتمد الارتفاع المحقق عام 2022 على ارتفاع أسعار النفط الذي يمثل 90% من دخل العراق حيث بلغت صادرات العراق من النفط عام 2022 حوالي 3.6 مليون برميل في اليوم وبسعر متوسط 96 دولار للبرميل ومن المتوقع أن يصل معدل الصادرات عام 2023 حوالي 3.9 مليون برميل في اليوم بسعر 83 دولار للبرميل.

ومن المتوقع أن تستمر المشروعات التنموية في إعادة أعمار العراق خلال الفترة المقبلة من بنية تحتية وطرق وإسكان وتعليم وصحة و طاقة كهربائية وكذلك الاتفاقيات التي تمت بين العراق والأردن ومصر في مشروع المنطقة الاقتصادية المشتركة ومشروع الربط الكهربائي ومشروع مد أنبوب النفط.

أما على مستوى صناعة الصلب فمن المتوقع أن ينخفض استهلاك الصلب في العراق ليصل الى 7.3 مليون طن نظراً لالتهاء من تنفيذ المشروعات التي بدأت في عام 2022، وستظل العراق بحاجة إلى زيادة الطاقات الإنتاجية في ظل الفجوة الكبيرة بين الإنتاج والاستهلاك الذي تعدى 3 مليون طن سنوياً.

اللجنة الاقتصادية

النمو الاقتصادي للمنطقة العربية

2023	2022	2021	2020	الدولة / المنطقة
3.7%	6.6%	3.1%	-5.0%	اجمالي مجلس التعاون الخليجي
3.1%	8.7%	3.9%	-4.3%	السعودية
3.5%	7.4%	3.9%	-5.0%	الامارات
1.7%	4.3%	2.9%	-3.2%	عمان
2.4%	4.2%	1.6%	-3.6%	قطر
3.0%	4.2%	2.7%	-4.6%	البحرين
0.9%	8.2%	1.3%	-8.9%	الكويت
4.0%	4.1%	5.4%	-1.8%	اجمالي شمال أفريقيا
3.7%	6.6%	3.3%	3.5%	مصر
2.6%	2.9%	3.4%	-5.1%	الجزائر
3.0%	1.1%	7.9%	-7.2%	المغرب
1.3%	2.5%	4.4%	-8.8%	تونس
17.5%	-12.8%	28.3%	-29.5%	ليبيا
3.0%	4.6%	3.0%	-12.9%	اجمالي شرق البحر المتوسط
2.7%	2.7%	2.2%	-1.6%	الأردن
-3.2%	-3.5%	-2.9%	-3.9%	سوريا
3.7%	8.1%	7.7%	-15.7%	العراق
	-5.4%	-7.0%	-21.4%	لبنان
1.0%	1.0%	-1.0%	-8.5%	اليمن
3.5%	5.5%	3.6%	-3.0%	اجمالي المنطقة العربية
2.8%	3.4%	6.3%	-2.8%	العالم

المصدر : صندوق النقد الدولي

اللجنة الاقتصادية

استهلاك الصلب في المنطقة العربية

2023			2022			2021			2020			الدولة / المنطقة	
الإجمالي	مسطحات الصلب	الاطوال	الإجمالي	مسطحات الصلب	الاطوال	الإجمالي	مسطحات الصلب	الاطوال	الإجمالي	مسطحات الصلب	الاطوال		
18,826	4,994	13,832	18,192	4,851	13,341	16,543	4,171	12,372	16,683	4,138	12,545	اجمالي مجلس التعاون الخليجي	بالالف طن %
3%	3%	4%	10%	16%	8%	-1%	1%	-1%					
9,619	2,370	7,249	9,489	2,325	7,164	9,467	2,300	7,167	9,339	2,330	7,009	السعودية	بالالف طن
5,699	2,154	3,545	5,506	2,081	3,425	4,256	1,460	2,796	4,568	1,379	3,189	الامارات	بالالف طن
1,390	390	1,000	1,361	373	988	1,292	346	946	1,256	346	910	عمان	بالالف طن
594	-	594	590	-	590	695	-	695	753	-	753	قطر	بالالف طن
104	-	104	103	-	103	90	-	90	49	-	49	البحرين	بالالف طن
1,420	80	1,340	1,143	72	1,071	743	65	678	718	83	635	الكويت	بالالف طن
17,035	3,206	13,828	16,989	3,109	13,881	15,930	2,880	13,050	16,634	2,769	13,865	اجمالي شمال افريقيا	بالالف طن %
0%	3%	0%	7%	8%	6%	-4%	4%	-6%					
9,681	1,595	8,086	10,191	1,680	8,511	9,366	1,488	7,878	8,754	1,600	7,154	مصر	بالالف طن
3,163	531	2,632	3,216	526	2,690	3,281	498	2,783	4,448	435	4,013	الجزائر	بالالف طن
2,320	520	1,800	2,250	550	1,700	1,893	435	1,458	1,995	413	1,582	المغرب	بالالف طن
750	250	500	720	250	470	664	294	370	751	290	461	تونس	بالالف طن
1,120	310	810	612	103	509	726	165	561	686	31	655	ليبيا	بالالف طن
10,287	1,338	8,949	10,710	1,438	9,272	8,469	1,182	7,287	7,015	750	6,265	اجمالي شرق البحر المتوسط	بالالف طن %
-4%	-7%	-3%	26%	22%	27%	21%	58%	16%					
1,238	75	1,163	1,230	75	1,155	980	65	915	521	50	471	الأردن	بالالف طن
503	103	400	234	103	131	228	103	125	237	98	139	سوريا	بالالف طن
7,300	900	6,400	8,000	1,000	7,000	6,000	750	5,250	5,050	350	4,700	العراق	بالالف طن
863	208	655	863	208	655	881	212	669	839	202	637	لبنان	بالالف طن
383	52	331	383	52	331	380	52	328	368	50	318	اليمن	بالالف طن
46,148	9,538	36,609	45,892	9,398	36,494	40,942	8,233	32,709	40,333	7,657	32,676	اجمالي المنطقة العربية	بالالف طن %
1%	1%	0%	12%	14%	12%	1.50%	8%	0%					

ملحوظة: البيانات أعلاه هي البيانات التي تم الاتفاق عليه في اجتماع اللجنة الاقتصادية السادس وهي تشمل الآتي:

- بالنسبة للأطوال: استهلاك حديد التسليح وقطاعات الصلب

- بالنسبة لمسطحات الصلب: استهلاك مسطحات الصلب المدرجلة على الساخن فقط

اللجنة الاقتصادية

انتاج الصلب الخام في المنطقة العربية

2023	2022	2021	2020	الدولة / المنطقة
17,030	16,804	15,896	15,323	اجمالي مجلس التعاون الخليجي
1%	6%	4%		بالألف طن
8,490	8,441	8,080	7,850	النمو %
0.6%	4.5%	2.9%		بالألف طن
3,200	3,211	2,997	2,722	السعودية
-0.3%	7.1%	10.1%		بالألف طن
2,000	2,000	2,000	2,000	الامارات
0.0%	0.0%	0.0%		بالألف طن
1,040	1,082	1,002	1,218	عمان
-3.9%	8.0%	-17.7%		بالألف طن
1,200	1,170	1,167	1,013	قطر
2.6%	0.2%	15.2%		بالألف طن
1,100	900	650	520	البحرين
22.2%	38.5%	25.0%		بالألف طن
17,440	16,343	16,133	13,845	الكويت
7%	1%	17%		بالألف طن
9,800	9,819	10,294	8,229	اجمالي شمال أفريقيا
-0.2%	-4.6%	25.1%		النمو %
4,500	4,300	4,000	4,000	بالألف طن
4.7%	7.5%	0.0%		بالألف طن
1,800	1,400	1,050	1,000	مصر
28.6%	33.3%	5.0%		بالألف طن
90	80	85	78	الجزائر
12.5%	-5.9%	9.0%		بالألف طن
1,250	744	704	538	المغرب
68.0%	5.7%	30.8%		بالألف طن
3,450	3,660	3,100	2,330	تونس
-6%	18%	33%		بالألف طن
350	300	350	350	ليبيا
				بالألف طن
3,000	3,300	2,750	1,980	اجمالي شرق البحر المتوسط
				النمو %
100	60			الأردن
				بالألف طن
				سوريا
				بالألف طن
				العراق
				بالألف طن
				لبنان
				بالألف طن
				اليمن
				بالألف طن
37,920	36,807	35,129	31,498	اجمالي المنطقة العربية
3%	5%	12%		النمو %

اللجنة الاقتصادية

الشركات الاعضاء في اللجنة الاقتصادية

- مجموعة حديد عز - مصر (رئيس اللجنة)
- شركة كويت ستيل - الكويت (نائب الرئيس)
- حديد سابك - السعودية
- مجموعة ايميتال - الجزائر
- حديد الامارات - الامارات
- قطر ستيل - قطر
- الشركة الليبية للحديد والصلب - ليبيا
- حديد الاردن - الاردن
- فولاذ البحرين - البحرين
- فولاذ تونس - تونس
- الشركة المغربية للصلب - المغرب
- الشركة العامة للحديد والصلب - العراق
- الامانة العامة - الاتحاد العربي للحديد والصلب

المناطق

- مجلس التعاون الخليجي : السعودية - الامارات - عُمان - قطر - البحرين - الكويت
- شمال افريقيا : مصر - ليبيا - تونس - الجزائر - المغرب
- شرق البحر المتوسط : الاردن - العراق - سوريا - لبنان - اليمن

المصادر

- أعضاء اللجنة الاقتصادية
- صندوق النقد الدولي
- منظمة الصلب العالمية



الاتحاد العربي للحديد والصلب
اللجنة الاقتصادية



General Secretariat

P.O. Box 04 Chéraga - Algeria

Tel: + 21323304221

Fax: + 21323304254

Email: relex@solbarab.org

www.aisusteel.org

Cairo Regional Office

P.O. Box: 515 Dokki - Giza - Egypt

Tel: + 20233356219

Fax: + 20233374790

Email: aisucairo@solbarab.org