



الاتحاد العربي للحديد والصلب

أخبار الصلب العربي

الاسبوعية / رقم 2024/13

الاحد 31 مارس 2024

اخر الأخبار

شمال افريقيا

- اسعار حديد التسليح في مصر 25 مارس 2024.

منطقة الخليج


- الشركة السعودية للحديد والصلب تعلن عن استقرار حديد التسليح لشهر ابريل.
- ارتفاع أرباح حديد الرياض إلى 11.1 مليون ريال بنهاية عام 2023.
- اتفاقية بين «حديد الإمارات أركان» و«إس إيه بي» لتعزيز الكفاءة والاستدامة.

العالم

- اسعار الحديد والصلب في الاسبوع الاخير من شهر مارس 2024.
- انخفاض واردات الولايات المتحدة من الصلب بنسبة 3.3% في شهر فبراير 2024.
- ارتفاع انتاج العالم من الصلب الخام 3.7% في شهر فبراير 2024.
- ارتفاع قيمة صادرات تركيا من الصلب بنسبة 25.4% في الفترة من يناير إلى فبراير 2023.
- تقرير : ارتفاع الانبعاثات في صناعة الصلب في الصين بنسبة 13% خلال يناير- فبراير 2024
- سعر خام الحديد يسجل أفضل مكاسب أسبوعية منذ سبتمبر بفضل توقعات الصين.



حديد الكويت
الشركة المتحدة لصناعة الحديد (ش.م.ك.ج.)
United Steel Industrial Co. (K.S.C.C.)



<https://events.aisusteel.org/>

اسعار حديد التسليح في مصر 25 مارس 2024


شهدت اسعار حديد التسليح في مصر هذا الاسبوع استقرارا حيث تراوحت الاسعار ما بين ما بين 37,500 – 46,500 جنيه.

وجاءت الاسعار كالتالي : حديد عز 46,500 جنيه، والسويس للصلب 53,520 جنيه، وحديد بشاي 47,000 جنيه، وحديد المراكبي 43,500 جنيه، وحديد المصريين 46,500 جنيه ، وحديد العشرى 46,500 جنيه ، وحديد الجارحى 46,300 جنيه ، ومصر ستيل 39,000 جنيه ، وحديد الكومى 38,000 جنيه ، وحديد العلا 37,500 جنيه ، وحديد الجبوشى 40,000 جنيه.

وجاءت أسعار الحديد اليوم على النحو التالي:

الشركة	السعر بالجنية المصرى	المؤشر	W-W
حديد عز	46,500	0	0
السويس للصلب	46,500	0	0
حديد بشاي	47,000	0	0
حديد المراكبى	43,500	-3,000	-3,000
حديد المصريين	46,500	0	0
حديد العشرى	46,500	0	0
حديد الجارحى	46,300	0	0
مصر ستيل	39,000	-1,500	-1,500
حديد الكومى	38,000	-1,500	-1,500
حديد العلا	37,500	-1,500	-1,500
حديد الجبوشى	40,000	0	0

الاسعار شاملة 14% ضريبة مبيعات



الشركة السعودية للحديد والصلب تعلن عن استقرار حديد التسليح لشهر ابريل

قررت الشركة السعودية للحديد والصلب (حديد) إبقاء أسعار حديد التسليح والأسلاك مستقرة لشهر أبريل، للشهر الثاني على التوالي.

وستواصل الشركة تقديم حديد التسليح (12-32 ملم) بسعر 2,350 ريال (626 دولار) للطن ولقائف الأسلاك (6.5 ملم إلى 16 ملم) بسعر 2,450 ريال (653 دولار) للطن
الأسعار المذكورة أعلاه هي على أساس CPT الرياض وبدون ضريبة القيمة المضافة بنسبة 15%.

1 دولار أمريكي / 3.75 ريال سعودي

ارتفاع أرباح حديد الرياض إلى 11.1 مليون ريال بنهاية عام 2023

ارتفعت أرباح شركة الرياض للحديد التي تنشط في صناعة الصلب وبيع الخرقة، إلى 11.1 مليون ريال بنهاية عام 2023، مقارنة بـ 5.1 مليون ريال تم تحقيقها خلال نفس الفترة من عام 2022.

البند	2023	2022	التغير
الإيرادات	134.20	156.10	(14.0 %)
اجمالي الدخل	22.06	16.31	35.2 %
دخل العمليات	11.15	6.48	72.2 %
صافي الدخل	11.14	5.09	118.8 %

يعود سبب ارتفاع الأرباح خلال الفترة الحالية مقارنة مع الفترة المماثلة من العام السابق إلى:

-انخفاض في تكلفة الإيرادات.

-ارتفاع الإيرادات الأخرى مقارنة بالعام السابق.

جاء ذلك على الرغم من: الانخفاض في الإيرادات نتيجة انخفاض في أسعار بيع المنتج التام، انخفاض في الكميات المباعة مقارنة بالعام السابق.

حديد
hadeed

مجموعة حديد الأردن
JORDAN STEEL GROUP

قطرستيل
QATAR STEEL



Steelco

for
metal trading &
environmental
projects

GROUP SIDER

حديد الإمارات أركان
emirates steel arkan

اتفاقية بين «حديد الإمارات أركان» و«إس إيه بي» لتعزيز الكفاءة والاستدامة

وقعت حديد الإمارات أركان، اتفاقية مع عملاقة التكنولوجيا العالمية «إس إيه بي» بهدف جمع عملياتها في حل سحابي موحد لتخطيط موارد المؤسسات، وزيادة مرونة واستدامة سلسلة التوريد الخاص بها.

وستقوم حديد الإمارات أركان باعتماد حل «رايز وذ إس إيه بي (Rise with SAP)» بهدف نقل عملياتها الأساسية والحيوية من نظام تخطيط موارد المؤسسات الحالي (SAP ERP) إلى منصة (SAP S/4HANA) السحابية، وضمان استضافة البيانات داخل الدولة.

وستستفيد حديد الإمارات أركان نتيجة لذلك من النظام المدمج والمبسط، كما ستحسن إمكانية الاطلاع على جميع جوانب العمليات وإدارتها، إلى جانب حصولها على البيانات والمعلومات عن العمليات بشكل آني.

كما ستقوم الشركة باستخدام حل إدارة سلسلة التوريد (S/4HANA Supply Chain Management) من أجل تحسين التخطيط، ومراقبة الأنشطة، وتعزيز الأداء والمرونة في جميع جوانب سلسلة التوريد.

وقال سعيد الغافري، الرئيس التنفيذي لشركة «حديد الإمارات»، إحدى الشركات التابعة لمجموعة «حديد الإمارات أركان»: «لقد تعاوننا عن كثب مع إس إيه بي لضمان إتمام عملية تحول رقمي شاملة تحقق أهدافنا، وتمتد بدءاً من دعم التزاماتنا بالاستدامة البيئية وإنشاء سلسلة توريد مرنة، وصولاً إلى تبني تقنيات جديدة وتوظيفها في الابتكار وتحديد معايير جديدة في قطاعنا. وبالإضافة إلى توحيد إجراءاتنا وتبسيطها، سيضمن نشر الحلول الجديدة مواصلتنا بتقديم أفضل الخدمات إلى عملائنا وموظفينا وشركائنا، ودعم هذه الخدمات بالبيانات الآنية والمعلومات التي ستمكّننا من الاستجابة بسرعة واغتنام الفرص المتاحة وتلبية الاحتياجات المتغيرة.»

ونظراً للتحديات الكبيرة التي واجهتها سلاسل التوريد حول العالم خلال الأعوام القليلة الماضية، فمن المهم بالنسبة لحديد الإمارات أركان ضمان مرونة سلسلة التوريد الخاصة بها في مواجهة التحديات واستدامتها بأكثر قدر ممكن. ومن خلال تبني الحوسبة السحابية وحلول الإدارة الرقمية لسلسلة التوريد من «إس إيه بي (SAP Digital Supply Chain Management)»، ستقوم حديد الإمارات أركان باستخدام نموذج سلسلة توريد مدمج يساعد على إلغاء تشتت العمليات، وقادر على توقع التوقف في العمليات، ويسهم بإنشاء حلقات مخصصة لتقديم الملاحظات المتعلقة بالعمل، والتي تعتبر جميعها من عوامل تحسين الأداء. كما يمكن للشركة بفضل هذه استجابة بسرلخطوات الاعاء للتحديات غير المتوقعة، ومواكبة التغيرات في طلب العملاء، وتخفيف المخاطر اللوجستية بصورة استباقية ومستدامة

اسعار الحديد والصلب في الاسبوع الاخير من شهر مارس 2024

وفقا للأسعار المعلنة في أسواق الصلب العالمية بلغت اسعار الخردة 390 دولار / بزيادة 6 دولار عن اسعار الاسبوع الماضي. واسعار خام الحديد بلغت 99 دولار / طن بتراجع 10 دولار عن اسعار الاسبوع الماضي. فيما تراوحت أسعار مربعات الصلب – البيلت – ما بين 505 – 590 دولار للطن. بينما كانت ما بين 505 – 590 دولار للطن في الاسبوع الماضي واسعار حديد التسليح ما بين 550 – 600 دولار/طن. بينما كانت ما بين 550 – 600 دولار للطن في الاسبوع الماضي .

وفيما يلي بيان بأسعار الحديد في الأسواق العالمية في يوم 2024/03/30.

المنتج	المكان	اقل سعر \$	أعلى سعر \$	التاريخ	المؤشر
HMS الخردة 1&2 (mix 80:20)	تركيا CFR	390	390	2024/03/30	↑ 6
مكورات الحديد (%62)	استراليا-CFR	99	99	2024/03/30	↓ -10
بيلت	روسيا FOB	505	510	2024/03/30	⊖ 0
حديد تسليح	تركيا FOB	580	590	2024/03/16	⊖ 0
	تركيا-FOB	590	600	2024/03/30	⊖ 0
	FOB-CIS	550	560	2024/03/30	⊖ 0
لفائف اسلاك	تركيا-FOB	600	620	2024/03/30	↑ 5
لفائف صلب مسطح ساخن	روسيا FOB	555	560	2024/03/30	⊖ 0
لفائف صلب مسطح بارد 1 مم	الصين FOB	620	640	2024/03/30	↓ -23

انخفاض واردات الولايات المتحدة من الصلب بنسبة 3.3% في شهر فبراير 2024

وفقاً لبيانات التعداد الأولية الصادرة عن وزارة التجارة الأمريكية، انخفضت واردات الولايات المتحدة من الصلب في شهر فبراير 2024 بنسبة 3.3% مقارنة بشهر يناير لتصل إلى إجمالي 2,239,828 طن. وبنسبة 7.7 مقارنة بنفس الشهر من العام الماضي.

ومن حيث القيمة، بلغ إجمالي واردات الصلب الأمريكية في شهر فبراير 2.64 مليار دولار، مقارنة بـ 2.88 مليار دولار في شهر يناير و2.82 مليار دولار في شهر فبراير 2023.

وتشمل أهم مصادر واردات الصلب الأمريكية في شهر فبراير كندا بحجم 487,345 طن والبرازيل، بحجم 459,162 طن والمكسيك بحجم 297,554 طن وتايوان بحجم 76,883 طن ورومانيا بحجم 72,499 طن.

DANIELI

MAGHREB STEEL

METAL GROUP




ارتفاع انتاج العالم من الصلب الخام 3.7% في شهر فبراير 2024

وفقاً للبيانات الأولية التي أعلنتها منظمة الصلب العالمية عن إنتاج العالم (71 من دولة) خلال شهر فبراير 2024 بلغ انتاج الصلب الخام 148.8 مليون طن. بزيادة قدرها 3.7 % مقارنة بإنتاج شهر فبراير عام 2023.

أنتجت أفريقيا 1.8 مليون طن في فبراير 2024، بزيادة 8.1% عن فبراير 2023. وأنتجت آسيا وأوقيانوسيا 109.7 مليون طن بزيادة 3.9%.

وأنتج الاتحاد الأوروبي (27) 10.6 مليون طن، بانخفاض 3.3%. أوروبا، أنتجت دول أخرى 7.3 مليون طن، بزيادة 32.5%. أنتجت منطقة الشرق الأوسط 4.2 مليون طن بزيادة 10.8%.

أنتجت أمريكا الشمالية 8.7 مليون طن، بانخفاض 1.3%. أنتجت روسيا ورابطة الدول المستقلة الأخرى و أوكرانيا 6.7 مليون طن، بانخفاض 2.5%. وأنتجت أمريكا الجنوبية 3.5 مليون طن، بزيادة 10.5%.



الدولة	فبراير 24 (مليون طن)	% التغير 23/22	يناير-فبراير 2024 (مليون طن)	% التغير 24/23
افريقيا	1.8	8.1	3.7	12.3
اسيا اوقيانوسيا	109.7	3.9	227.1	2.7
الاتحاد الاوروبي	10.6	-3.3	21.1	-0.9
اوربا اخرى	3.7	32.5	7.6	27.2
الشرق الاوسط	4.2	10.8	8.9	17.0
امريكا الشمالية	8.7	-1.3	17.7	-2.2
مجموعة الدول المستقلة	6.7	-2.5	13.7	-0.7
امريكا الجنوبية	3.5	10.5	7.1	4.8
الاجمالي	148.8	3.7%	306.9	3.0%

اما على مستوى الدول العربية قد تصدرت السعودية انتاج الدول العربية في شهر فبراير عام 2024 بإنتاج بلغ 867.8 بزيادة 13.9% عن انتاج شهر فبراير 2023 تليها مصر بإنتاج بلغ 839.8 ألف طن بزيادة 19.1% عن نفس الشهر.

وجاءت الجزائر في المرتبة الثالثة بإنتاج بلغ 320 ألف طن بانخفاض 13.5% عن شهر فبراير 2023، تليها الامارات في المرتبة الرابعة بإنتاج بلغ 307 ألف طن بانخفاض 0.2% عن نفس الشهر من العام الماضي.

وعلى مستوى اجمالي انتاج الدول العربية في شهري يناير- فبراير 2024 فقد بلغ 6942.8 ألف طن بارتفاع مقداره 8.5% مقارنة لإنتاج شهري يناير – فبراير 2023.

انتاج الدول العربية من الصلب الخام

الدولة	فبراير 2024 (الف طن)	%التغير فبراير 23/24	يناير - فبراير 2024 (الف طن)	التغير يناير - فبراير 23/24
مصر	839.8	19.1	1,819.8	20
الجزائر	320	-13.5	695	-6.2
المغرب	110	-4.3	230	0
تونس	5	-32.4	10	-35.1
ليبيا	67.7	-8.7	110	11.6
السعودية	867.8	13.9	1,769.3	10.9
الامارات	307	-0.2	652.6	3.5
عمان	235	20.5	485	19.8
قطر	88	7.9	199.2	8.3
البحرين	95	-4	195	-0.5
الكويت	80	-2.4	163	-1.8
الاردن	25	4.2	50	4.2
العراق	235	-7.8	485	-4
اليمن	9	12.5	19	18.8
الاجمالي	3,291.3	6.5	6,942.9	8.5%

قطر ستيل
QATAR STEEL

بناء المستقبل
BUILDING THE FUTURE



ارتفاع قيمة صادرات تركيا من الصلب بنسبة 25.4% في الفترة من يناير إلى فبراير 2023

وفقاً لإحصاءات التجارة الخارجية المؤقتة التي جمعها معهد الإحصاء التركي (TUIK) انخفض عجز التجارة الخارجية لتركيا في شهر فبراير من هذا العام بنسبة 44.2% ليصل إلى 6.77 مليار دولار مقارنة بشهر فبراير 2023.

وفي الفترة من يناير إلى فبراير من هذا العام، انخفض العجز التجاري الخارجي لتركيا بنسبة 51.0% على أساس سنوي ليصل إلى 12.95 مليار دولار.

وفي شهر فبراير، احتلت صادرات الحديد والصلب التركية المرتبة الخامسة بين منتجات الأعلى قيمة في الصادرات. حيث بلغ إجماليها 887.9 مليون دولار، بزيادة قدرها 45.7% على أساس سنوي.

وفي نفس الشهر، ارتفعت قيمة صادرات منتجات الحديد والصلب، التي احتلت المرتبة الثامنة بين المنتجات ذات أعلى قيمة في الصادرات، بنسبة 8.0% على أساس سنوي، بقيمة 813.72 مليون دولار.

وفي الشهرين الأولين من هذا العام، ارتفعت قيمة صادرات تركيا من الحديد والصلب بنسبة 25.4% لتصل إلى 1.59 مليار دولار. في حين ارتفعت قيمة صادراتها من منتجات الحديد والصلب بنسبة 0.2% إلى 1.55 مليار دولار، على أساس سنوي.



تقرير : ارتفاع الانبعاثات في صناعة الصلب في الصين بنسبة 13% خلال يناير- فبراير 2024

ارتفع إجمالي الانبعاثات في صناعة الصلب في الصين في الفترة من يناير إلى فبراير 2024 بنسبة 13% مقارنة بالفترة نفسها من عام 2023. حسبما أفادت جمعية الصلب الصينية (CISA).

بلغت انبعاثات ثاني أكسيد الكبريت لكل طن من الصلب 0.19 كجم/طن (-12.6%)، والدخان والغاز - 0.20 كجم/طن (-9.7%)، وأكسيد النيتروجين - 0.35 كجم/طن (-9.1%) وانخفضت انبعاثات ثاني أكسيد الكبريت والجسيمات بنسبة 7.3% و7.1% على التوالي.

وارتفع إجمالي حجم المياه المستخدمة من قبل شركات الصلب في الفترة من يناير إلى فبراير بنسبة 4% على أساس سنوي ليصل إلى 15.06 مليار متر مكعب. وعلى وجه الخصوص، انخفض استهلاك المياه الجديدة بنسبة 0.7% على أساس سنوي.

في حين زاد معدل إعادة الاستخدام بنسبة 4.1% على أساس سنوي. وبلغ معدل إعادة استخدام المياه 98.4%، بزيادة 0.08 نقطة مئوية على أساس سنوي.

وأنتجت شركات صناعة الصلب الصينية 13.7 مليون طن من خبث الصلب في الفترة من يناير إلى فبراير، بزيادة 1.5% على أساس سنوي. وارتفع إنتاج خبث الأفران العالية بنسبة 1.7% على أساس سنوي ليصل إلى 35.99 مليون طن. وبلغ معدل استخدام خبث صناعة الصلب 98.7% (+0.45 نقطة مئوية على أساس سنوي) وكان معدل استخدام خبث الأفران العالية 97.9% (-0.18 نقطة مئوية على أساس سنوي).

وبلغ إنتاج غاز الفرن العالي 147.81 مليار متر مكعب، بزيادة 0.06% على أساس سنوي، وبلغ إنتاج غاز في الأفران العالية 13.499 مليار متر مكعب (+10.1% على أساس سنوي)، وبلغ إنتاج غاز فرن فحم الكوك 9.02 مليار متر مكعب (+7.9% ص / ص).

في حين بلغ معدل استخدام غاز الفرن العالي 98.9%، بزيادة 0.4 نقطة مئوية مقارنة بالفترة من يناير إلى فبراير 2023، وكان معدل استخدام غاز الأفران العالية 98% (-0.15 نقطة مئوية على أساس سنوي)، وبلغ معدل استخدام غاز فرن فحم الكوك 98.7% (+0.32) نقاط مئوية على أساس سنوي).

وقد ارتفع إنتاج الصين من الصلب الخام بنسبة 0.6% في عام 2023 مقارنة بعام 2022 ليصل إلى 1.019 مليار طن. وقدر ارتفاع الإنتاج بعد عامين متتاليين من انخفاض الإنتاج.

وفي العام الماضي، لم تفرض السلطات الصينية قيوداً على إنتاج الصلب بما يتماشى مع طموحاتها للحد من انبعاثات ثاني أكسيد الكربون، مما ساعد على زيادة حجم الصهر وعائدات شركات صناعة الصلب المحلية.

وفي الوقت نفسه، في الفترة 2021-2022، كان الاتجاه النزولي في الصناعة مدعوماً بالقيود المناسبة. وبالتالي، ارتفعت الانبعاثات لعام 2023 بنسبة 7.8% على أساس سنوي.

سعر خام الحديد يسجل أفضل مكاسب أسبوعية منذ سبتمبر بفضل توقعات الصين

حقق خام الحديد أكبر ارتفاع أسبوعي له خلال 6 أشهر وسط تزايد التفاؤل تدريجياً حول فرص التعافي الاقتصادي في الصين، التي تعد أكبر دولة مستهلكة للخام.

قال رئيس مجلس الدولة الصيني، لي تشيانغ، من خطورة الأزمات التي يعاني منها اقتصاد بلاده في خطاب ألقاه أمام منتدى التنمية الصيني أمس الأحد، مضيفاً أنه ما يزال هناك مجال كبير لمزيد من الدعم على صعيد السياسات. وأوضح أن الخطوات المتخذة للحد من المخاطر في قطاع العقارات وديون الحكومات المحلية أظهرت تطوراً إيجابياً.

وصعدت أسعار خام الحديد أكثر من 8% بنهاية الأسبوع الماضي، بعد تراجعها دون 100 دولار للطن إلى أدنى مستوى لها منذ مايو يوم الاثنين الماضي، متأثرة بأزمة العقارات المستمرة في البلاد، والتي أضعفت وتيرة استهلاك الصلب.

من جانبها، ترى مجموعة "أستراليا آند نيوزيلندا غروب هولدينغز (ANZ Group Holdings)" المصرفية أن الأسعار وصلت إلى أدنى مستوياتها بالفعل، حيث انخفضت إلى أقل من تكلفة الجملة محلياً في الصين. وتتوافق وجهة النظر هذه، مع تقييم سابق أصدره مصرف "الكومولت" الأسترالي، وأوضح فيه أن دعم التكلفة سيصبح أحد الاعتبارات المهمة للسوق الآن.

لكن رغم هذا الارتفاع، لا يزال خام الحديد أحد أسوأ السلع أداءً هذا العام، حيث سجل خسارة تزيد عن 20%، وتراكمت مخزونات في الموانئ الصينية.

SMS group

الجزائرية القطرية للصلب
ALGERIAN QATARI STEEL

Award for the best Arab
Scientific Research in the
Iron and Steel Industry



جائزة أفضل بحث علمي عربي
في صناعة الحديد والصلب



Arab Steel News is a weekly pdf Newsletter

للاشتراك يرجى الاتصال بـ

بريد الالكتروني : info@aisusteel.org

الامانة العامة

ص. ب : 04 الشارقة - الجزائر

تليفون : + 21323304221

فاكس : + 21323304254

البريد الالكتروني : relex@solbarab.org

www.aisusteel.org

مكتب القاهرة

ص. ب : 515 الدقي - الجيزة - مصر

هاتف : + 20233356219

فاكس : + 20233374790

البريد الالكتروني : aisucairo@solbarab.org

© كل الحقوق محفوظة للاتحاد العربي للحديد والصلب 1972 - 2023

www.aisusteel.org