



آخر الأخبار

- ارتفاع إنتاج الدول العربية من الصلب الخام بنسبة 2.5% خلال يناير - نوفمبر 2024

شمال أفريقيا

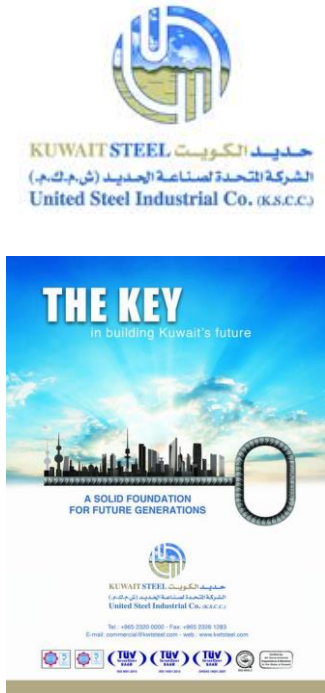
- مصر : تراجع إنتاج واستهلاك واسعار حديد التسليح خلال شهر نوفمبر 2024.
- اقتصادية قناة السويس والسويس للصلب توقعان بالأحرف الأولى عقد تشغيل رصيف وساحة لتداول الصب الجاف.
- اسعار حديد التسليح في مصر 23 ديسمبر 2024
- ارتفاع إنتاج مصر من الصلب إلى 9 ملايين طن خلال يناير - أكتوبر 2024


منطقة الخليج

- "اليمامة للحديد" تتحول للربحية بالسنة المالية المنتهية في سبتمبر 2024.
- حديد الإمارات تعلن عن أسعار حديد التسليح شهر يناير 2025 بزيادة 50 درهم.
- تقرير : تباين اسعار مواد البناء في دبي خلال الربع الثالث من عام 2024.

العالم

- اسعار الحديد والصلب في الاسبوع الرابع من شهر ديسمبر 2024.
- تراجع أسعار خام الحديد لأدنى مستوياتها في أكثر من 5 أسابيع.
- سعر خام الحديد دون 100 دولار للطن مع تفاقم مخاوف أزمة العقارات في الصين.
- ارتفاع إنتاج العالم من الصلب الخام 0.8% خلال شهر نوفمبر 2024.
- بايدن يحسم مصير استحواد اليابان على "يو إس ستيل".
- ارتفاع واردات الولايات المتحدة من حديد التسليح بنسبة 56.4% في شهر أكتوبر والجزائر في المقدمة
- "نيبون ستيل" تتهم البيت الأبيض بممارسة نفوذ غير مبرر في صفقة الاستحواذ على "يو إس ستيل".
- كندا تحدد رسوم إغراق على واردات حديد التسليح من الإمارات وبلغاريا وتايواند.
- ارتفاع صادرات الصين من ستانلس ستيل بنسبة 20.43% خلال يناير - نوفمبر 2024





ارتفاع انتاج الدول العربية من الصلب الخام بنسبة % 2.5 خلال يناير - نوفمبر 2024

وفقا لأحدث تقرير الصادر من منظمة الصلب العالمية World steel عن انتاج الصلب الخام . بلغ انتاج الدول العربية من الصلب الخام 3.5 مليون طن خلال شهر نوفمبر 2024 بنسبة زيادة بلغت 2.5% مقارنة بشهر نوفمبر 2023.

وتصدرت السعودية الدول العربية في انتاج الصلب خلال شهر نوفمبر بحجم انتاج 851 ألف طن ونسبة زيادة 8.2%. وتليها مصر بحجم انتاج 842 ألف طن وبنسبة تراجع 8.6%.

وجاءت الجزائر في المركز الثالث بحجم انتاج 400 ألف طن بزيادة 8.1% مقارنة بشهر نوفمبر 2023.

وفي الفترة من يناير- نوفمبر 2024 بلغ حجم انتاج الدول العربية من الصلب الخام 37 مليون طن ، بنسبة زيادة 2.7% مقارنة بنفس الفترة من العام الماضي.

وتصدرت مصر الدول العربية في انتاج الصلب الخام خلال يناير - نوفمبر من عام 2024 بحجم انتاج 9.7 مليون طن بنسبة زيادة 3.5%. وتليها السعودية بحجم انتاج 8.7 مليون طن بنسبة تراجع 3.7%.

وجاءت الجزائر في المركز الثالث بحجم انتاج 4.1 مليون طن بنسبة زيادة 1.5% مقارنة بنفس الفترة عام 2023.

وقد استحوذت منطقة الخليج على حوالى 48% من انتاج الدول العربية بحجم انتاج 17.9 مليون طن. تقودها السعودية بنسبة حوالى 48% من انتاج المنطقة.

واستحوذت منطقة شمال افريقيا على 43% من انتاج الدول العربية بحجم انتاج 15.9 مليون طن. تقودها مصر بنسبة 61% من انتاج المنطقة.

واستحوذت منطقة شرق المتوسط على 9% من انتاج الدول العربية بحجم انتاج 3.1 مليون طن. تقودها العراق بنسبة 88% من انتاج المنطقة.

منطقة الخليج

الدولة	نوفمبر 2024 (الف طن)	%التغير نوفمبر 23/24	يناير - نوفمبر 2024 (الف طن)	التغير يناير - نوفمبر 23/24
السعودية	851.8	%8.2	8,703.1	-3.7%
الإمارات	336.2	%2.1	3,374.3	-1.1%
عمان	240.0	%20.0	2,790	26.8%
البحرين	99.5	%10.1	1,092.4	4.9%
قطر	100.0	%0.0	1,105	1.3%
الكويت	83.0	-%2.4	929.0	1.5%
الإجمالي	1,710.5	%7.4	17,993.8	1.7%

منطقة شمال افريقيا

الدولة	نوفمبر 2024 (الف طن)	%التغير نوفمبر 23/24	يناير- نوفمبر 2024 (الف طن)	التغير يناير- نوفمبر 23/24
مصر	842.1	%8.6-	9,739.8	%3.5
الجزائر	400.0	%8.1	4,100	%1.5
المغرب	120.0	%1.7	1,295	%1.0
ليبيا	99.7	%9.8	766.5	%4.6-
تونس	5.0	%21.9-	56.7	%10.8-
الإجمالي	1,466.8	%2.7-	15,958.0	%2.3

منطقة شرق المتوسط


الدولة	نوفمبر 2024 (الف طن)	%التغير نوفمبر 23/24	يناير- نوفمبر 2024 (الف طن)	التغير يناير- نوفمبر 23/24
العراق	255.0	%4.0	2,760.0	%9.7
الأردن	25.0	0.0	275.0	%0.0
اليمن	10.0	%25.0	98.0	%6.5
الإجمالي	290.0	%4.0	3,133.0	%8.7

اجمالي الدول العربية

الدول العربية	نوفمبر 2024 (الف طن)	%التغير نوفمبر 23/24	يناير- نوفمبر 2024 (الف طن)	التغير يناير- نوفمبر 23/24
الدول العربية	3,467.3	%2.7	37,084.9	%2.5



حديد الكويت KUWAIT STEEL
الشركة المتحدة لصناعة الحديد (ش.م.ك.م.)
United Steel Industrial Co. (K.S.C.C.)



مصر : تراجع انتاج واستهلاك واسعار حديد التسليح خلال شهر نوفمبر 2024

شهد انتاج مصر من الصلب الخام خلال شهر نوفمبر تراجعا بلغ نسبته 11 % مقارنة بشهر اكتوبر الماضى ليصل الى 842 الف طن و بنسبة تراجع 9% مقارنة بشهر نوفمبر 2023 صاحبه تراجع فى انتاج حديد التسليح بنسبة 10% مقارنة بشهر اكتوبر الماضى ليصل الى 763 الف طن وبنسبة زيادة 3% مقارنة بشهر نوفمبر 2023

اما على مستوى استهلاك السوق المحلى فقد تراجعت مبيعات حديد التسليح بنسبة 27% خلال شهر نوفمبر مقارنة بشهر اكتوبر الماضى لتصل الى 577 الف طن ومرتفعة بنسبة 13% مقارنة بشهر نوفمبر 2023.


وخلال الفترة من يناير- نوفمبر 2024 بلغ انتاج مصر من الصلب الخام 9.7 مليون طن بزيادة 3% مقارنة بنفس الفترة من العام الماضى.

كما ارتفع انتاج ومبيعات حديد التسليح خلال الفترة المحددة بنسبة 8% و 3% وبجزم انتاج 8.0 مليون طن و 6.1 مليون طن مقارنة بنفس الفترة من العام الماضى على التوالى.

وقد شهدت اسعار حديد التسليح خلال شهرى اكتوبر ونوفمبر الماضى استقرار ولاول مرة خلال العام الحالى تتراجع اسعار حديد التسليح فى مصر مقارنة باسعار العام الماضى حيث بلغ السعر خلال شهر نوفمبر 34,800 جنية بنسبة تراجع بلغت 2% مقارنة باسعار نوفمبر 2023. ولكن على مستوى متوسط الاسعار خلال الاحدى عشر شهرا ظلت الاسعار مرتفعة بنسبة 28%.

انتاج مصر الصلب من الخام خلال يناير – نوفمبر 2024

الشهر	2024	2023	التغير
يناير	980.0	811.7	21%
فبراير	839.8	705.0	19%
مارس	870.2	827.6	5%
ابريل	895.9	736.4	22%
مايو	894.7	873.4	2%
يونيو	743.3	825.3	-10%
يوليو	959.2	855.0	12%
اغسطس	897.5	999.7	-10%
سبتمبر	866.6	831.1	4%
اكتوبر	950.0	1,025.0	-7%
نوفمبر	842.0	922.0	-9%
الاجمالي	9,740.0	9,412	3%





انتاج مصر من حديد التسليح خلال يناير - نوفمبر 2024

الشهر	2024	2023	التغير
يناير	803	660	%22
فبراير	669	534	%25
مارس	696	549	%27
ابريل	819	474	%73
مايو	629	754	%17-
يونيو	545	597	%9-
يوليو	919	623	%48
اغسطس	689	890	%23-
سبتمبر	640	673	%5-
اكتوبر	848	902	%6-
نوفمبر	763	742	%3
الاجمالي	8,018	7,397	%8

مبيعات مصر من حديد التسليح خلال مصر يناير - نوفمبر 2024

الشهر	2024	2023	التغير
يناير	711	547	%30
فبراير	488	435	%12
مارس	351	448	%22-
ابريل	579	338	%72
مايو	481	623	%23-
يونيو	449	405	%11
يوليو	719	440	%63
اغسطس	523	843	%38-
سبتمبر	456	537	%15-
اكتوبر	787	829	%5-
نوفمبر	577	512	%13
الاجمالي	6,121	5,957	3%

اسعار حديد التسليح في مصر خلال يناير - نوفمبر 2024

الشهر	2024	2023	التغير
يناير	43,469	25,041	%74
فبراير	50,939	27,154	%88
مارس	45,851	28,838	%59
ابريل	40,921	33,832	%21
مايو	39,941	35,341	%13
يونيو	39,740	34,725	%14
يوليو	40,257	34,209	%18
اغسطس	40,237	32,484	%24
سبتمبر	40,135	32,771	%22
اكتوبر	34,800	32,738	%6
نوفمبر	34,800	35,574	%2-
المتوسط	41,008	32,064	%28

اقتصادية قناة السويس والسويس للصلب توقعان بالأحرف الأولى عقد تشغيل رصيف وساحة لتداول الصب الجاف



وقع السيد/ وليد جمال الدين، رئيس الهيئة العامة للمنطقة الاقتصادية لقناة السويس، بالأحرف الأولى عقدًا مع السيد/ رفيق بولس ضو، نائب الرئيس والعضو المنتدب لشركة السويس للصلب ش.م.م، ويقضي هذا التعاقد بمنح اقتصادية قناة السويس، لشركة السويس للصلب منطقة التزام داخل ميناء الأدبية بمساحة إجمالية 30 ألف متر مربع، وبتكلفة استثمارية 120 مليون دولار، لغرض تشغيل وصيانة رصيف بحري (4 و5) من أرصفة الميناء بطول يبلغ 650 متر وعمق 17 مترًا، واستغلال ساحة تخزين وتداول للصب الجاف ومدخلات ومنتجات صناعات الحديد والصلب وإعادة تسليم منطقة الالتزام بميناء الأدبية، هذا وقد حضر مراسم التوقيع عدد من قيادات المنطقة الاقتصادية، وشركة السويس للصلب.

وعلى هامش مراسم التوقيع صرح السيد/ وليد جمال الدين، أن المنطقة الاقتصادية لقناة السويس تحرص دائمًا على تعظيم الاستفادة بما تملكه من موانئ ومناطق صناعية، استغلالًا للموقع الاستراتيجي الفريد لموانئ الهيئة على البحرين الأحمر والمتوسط، وتحقيقًا للتكامل بين الموانئ والمناطق الصناعية والمناطق اللوجستية لدعم سلاسل الإمداد العالمية في مختلف القطاعات، مؤكدًا أن تعاون الهيئة مع شركاء النجاح من الكيانات الاقتصادية الكبرى محليًا وعالميًا يمثل في وجود 15 مطورًا صناعيًا، و5 مشغلين عالميين للموانئ.



ويعزز من تبادل الخبرات وتحقيق القيمة المضافة لأصول الهيئة وبنيتها التحتية عالمية المواصفات ويوفر المزيد من فرص العمل للشباب المصري، مشيرًا إلى أن ميناء الأدبية يمثل إحدى البوابات الرئيسية للمدخل الجنوبي لقناة السويس التي تحقق الاتصال بين آسيا وإفريقيا، ويعد من الموانئ المصرية الرائدة في تداول بضائع الصب الجاف والسائل، موضحة حرص الهيئة على تحقيق رؤية مصر 2030 الهادفة لأن تصبح الموانئ المصرية وجهة التجارة العالمية والتراخيص، مما يساهم بفاعلية في دعم الصادرات وتحقيق التنمية الاقتصادية.

من جانبه أعرب العضو المنتدب لشركة السويس للصلب، عن سعادته بالتعاون مع المنطقة الاقتصادية لقناة السويس لتحقيق المزيد من القفزات الاقتصادية للجانبين، لافتًا إلى أن حجم التداول المرتقب بعد هذا الاتفاق يصل إلى 5 ملايين طن سنويًا من بضائع الصب الجاف في المرحلة الأولى، مضيفًا أنه من المخطط تحقيق النمو التدريجي في أحجام التداول لتصل إلى 10 ملايين طن سنويًا خلال 5 أعوام، ما يمثل دعمًا لمختلف القطاعات الصناعية الأخرى حيث تعد صناعة الحديد والصلب حجر الزاوية للعديد من الصناعات مثل السيارات والمركبات ومشروعات الطاقة، وغيرها من الصناعات، كما تمثل أحجام التداول المخطط لها إضافة لنشاط ميناء الأدبية، تضعه على مصاف الموانئ الرائدة على البحر الأحمر.

الجدير بالذكر أن ميناء الأدبية يعتبر من أهم الموانئ في منطقة البحر الأحمر لتداول بضائع الصب الجاف والصب السائل بمتوسط سنوي عام 7 مليون طن/سنة، ويشهد الميناء أعمال رفع كفاءة وتطوير الأرصفة البحرية بأطوال أرصفة 1200 متر للمرحلة الأولى؛ وذلك لتجهيزها لاستقبال السفن ذات الحمولات 150 ألف طن، وأطوال 300 متر طولي، وغطاس 17 مترًا، فضلًا عن جاهزيته لاستقبال سفن المهيئات والطرود فائقة الحجم مما يتطلب إجراءات خاصة لاستقبالها وتخزينها ونقلها.



Steelco

for
metal trading &
environmental
projects



اسعار حديد التسليح في مصر 23 ديسمبر 2024

تراوحت اسعار حديد التسليح في مصر هذا الاسبوع ما بين ما بين 34,000 – 38,200 جنيه. وجاءت الاسعار كالتالي : حديد عز 38,200 جنيه، والسويس للصلب 38,100 جنيه، وحديد بشاي 38,200 جنيه، وحديد المراكبي 36,800 جنيه، وحديد المصريين 38,100 جنيه ، وحديد العشري 35,500 ، وحديد الجارحي 36,800 جنيه ، ومصر ستيل 35,000 جنيه ، وحديد الكومي 34,700 جنيه ، وحديد العلا 34,000 جنيه ، وحديد الجبوشي 34,300 جنيه.

وجاءت أسعار الحديد اليوم على النحو التالي مقارنة بأسعار الاسبوع الماضي:

W-W	المؤشر	السعر بالجنية المصرى	الشركة
0	⊖	38,200	حديد عز
0	⊖	38,100	السويس للصلب
0	⊖	38,200	حديد بشاي
0	⊖	36,800	حديد المراكبي
0	⊖	38,100	حديد المصريين
500-	⬇️	35,500	حديد العشري
0	⊖	36,800	حديد الجارحي
0	⊖	35,000	مصر ستيل
0	⊖	34,700	حديد الكومي
0	⊖	34,000	حديد العلا
300-	⬇️	34,300	الجبوشي للصلب

الاسعار شاملة 14% ضريبة القيمة المضافة

ارتفاع إنتاج مصر من الصلب إلى 9 ملايين طن خلال يناير - أكتوبر 2024

قالت مصادر بصناعة الحديد والصلب في مصر إن إنتاج البلاد من الصلب خلال أول 10 أشهر من العام الجاري اقترب من 9 ملايين طن بزيادة 5% على أساس سنوي مقارنة بإنتاج الفترة المناظرة من العام الماضي وفقاً لـ"العربية Business".

وأضافت المصادر أن كميات الصلب المنتجة في الفترة المحددة توزعت بنحو 7.5 مليون طن حديد تسليح بنسبة نمو 10%، بينما تم إنتاج ما يقرب من 1.4 مليون طن من مسطحات الصلب.

وأوضحت أن السوق المحلية استهلكت حديد التسليح خلال أول 10 أشهر من العام الجاري ما يقرب من 5 ملايين طن بنمو 2% فقط.

وأشارت المصادر إلى أن المصانع تترقب أثرا إيجابيا على المبيعات نتيجة تفعيل إجراءات البناء الجديدة وزيادة القدرات التشغيلية لخطوط الإنتاج.

وأعلنت الحكومة في سبتمبر الماضي التخلي عن التشديدات الإجرائية في تراخيص البناء للأفراد التي تعمل بها منذ عام 2021، والعودة إلى العمل بأحكام قانون البناء 119 لسنة 2008 ولائحته التنفيذية بهدف التخفيف عن المواطنين في إجراءات تراخيص البناء.



“اليمامة للحديد” تتحول للربحية بالسنة المالية المنتهية في سبتمبر 2024

كشفت نتائج شركة اليمامة للصناعات الحديدية، بالسنة المالية المنتهية في 30 سبتمبر 2024، تحول الشركة للربحية مقارنة بصافي خسائر تكبدتها الشركة بالعام السابق.

ووفقاً لبيانات الشركة، على “تداول”، اليوم الخميس، سجلت الشركة صافي ربح بلغ 70.8 مليون ريال، مقابل خسائر بلغت 130.14 مليون ريال للسنة المالية المنتهية في سبتمبر 2023.

وأوضحت الشركة أن تحولها للربحية جاء نتيجة انخفاض تكلفة المبيعات في قطاعات الإنشاءات والكهرباء والطاقة الشمسية، بالإضافة لارتفاع كمية وقيمة المبيعات في قطاع الطاقة المتجددة، وانخفاض الأعباء التمويلية.

وأشارت إلى أنه في المقابل انخفضت أسعار بيع المنتجات في قطاعي الإنشاءات والكهرباء، وارتفعت مصاريف البيع والتوزيع المصاريف الإدارية.

وكانت الشركة تحولت للربحية بالتسعة أشهر المنتهية في 30 يونيو 2024، بصافي ربح بلغ 66.54 مليون ريال، مقابل خسائر بلغت 107.16 مليون ريال للفترة نفسها من العام الماضي.

حديد الامارات تعلن عن أسعار حديد التسليح شهر يناير 2025 بزيادة 50 درهم

أعلنت شركة حديد الامارات وهي جزء من مجموعة امستيل – EMSTEEL – عن زيادة أسعار حديد التسليح لإنتاج يناير 2025 بمقدار 50 درهم (13 دولار) للطن.

وتم تحديد الأسعار المعدلة بـ 2,660 درهم (724 دولار) للطن للتسليم في أبوظبي و 668,2 درهم (726 دولار) للطن تسليم دبي والشارقة والإمارات الشمالية.

لا تشمل هذه الأسعار ضريبة القيمة المضافة بنسبة 5٪.

يقع المقر الرئيسي لشركة الإمارات للصلب في أبوظبي، ولديها قدرة إنتاجية تبلغ 3.5 مليون طن من الصلب و4.6 مليون طن من الأسمنت سنوياً.


وتصدر المجموعة إلى أكثر من 70 سوقاً، وتمثل 30٪ من مبيعاتها. وتقدم الشركة مجموعة متنوعة من منتجات الصلب، بما في ذلك لفائف الأسلاك، وحديد التسليح، والمقاطع الثقيلة.

1دولار = 3.67 درهم إماراتي

حديد
hadeed

إمستيل
EMSTEEL

فولاد
FOULATH



تقرير : تباين اسعار مواد البناء في دبي خلال الربع الثالث من عام 2024

سجلت أسعار مواد البناء، تفاوتاً بين ارتفاع وتراجع واستقرار في دبي خلال الربع الثالث من العام الجاري 2024، بحسب ما كشف عنه «مركز دبي للإحصاء» (دبي الرقمية).

ارتفعت أسعار الخرسانة الجاهزة بشقيها: بورتلاند عادي نيوتن 40 بنسبة 2% تعادل 5 دراهم للمتر المكعب لتلامس 253 درهماً، مقارنة بـ 247.6 درهم في الربع الثاني 2024، كذلك الصنف المقاوم للأملاح نيوتن 40، وبنسبة 3% تعادل 8 دراهم للمتر المكعب، لتصل إلى 254.5 درهم، مقارنة بـ 246.7 درهم.

الحديد

فيما تراجع طن الحديد المبروم (6-8 ملم)، بنسبة 4%، تعادل 112 درهماً، إلى 2532.5 درهم في الربع الثالث، مقارنة بـ 2644.2 درهم في الربع الثاني. وتراجع طن الحديد المبروم فئة (10-25 ملم)، بنسبة 4% تعادل 97 درهماً، إلى 2424.5 درهم، مقارنة مع ما يزيد على 2521 درهماً.

شبكة الأرضيات

ارتفعت أسعار شبكة حديد الأرضيات 6 ملم (8*16 قدم)، بنسبة 5% تعادل 3 دراهم، إلى 63 درهماً، مقارنة بـ 60.1 درهم. وشبكة حديد الأرضيات 8 ملم (8*16 قدم) بنسبة 3% بقيمة 3.5 درهم، إلى 110 دراهم، مقارنة مع 106.6 درهم. في حين، تراجع شبكة حديد الأرضيات لفئة 7 ملم (8*16 قدم)، بنسبة 3%، تعادل 2.5 درهم، إلى 77.1 درهم، مقارنة مع 79.6 درهم.

الأسمنت


وشهد الأسمنت، تذبذباً في أسعاره الربعية، حيث ارتفع الأسمنت الأبيض بنسبة طفيفة 0.3%، ليلامس سعر الكيس 50 كجم، الـ 35 درهماً، مقارنة بـ 34.7 درهم. فيما تراجع كيس الأسمنت العادي بورتلاند 50 كجم، إلى 13.13 درهم، مقارنة بـ 13.18 درهم. واستقر الأسمنت المقاوم للأملاح كيس 50 كجم، عند 15.5 درهم. والجير عند 15.75 درهم للكيس بوزن 30 كجم، والجبس عند 7.7 درهم للكيس وزن 20 كجم.

البحص والرمل

واستقرت أسعار الرمل والبحص عند مستوياتها الربعية، باستثناء الرمل الأحمر، الذي تراجعت أسعاره أكثر من 10 دراهم، إلى 586.1 درهم للشوال الواحد 20 متراً مكعباً، مقارنة بـ 296.7 درهم في الربع الثاني. واستقرت أسعار البحص الكونكري المكسر (3/4) إنش للشوال 20 متراً مكعباً، عند 1191 درهماً، والبحص الكونكري المكسر (3/8) إنش) عند 1191 درهماً، فئة ال (3/16) إنش) عند 1370 درهماً، الرمل الأبيض للشوال بوزن 20 متراً مكعباً عند 770.6 درهم، الرمل الأسود للشوال فئة 20 متر مكعب عند 1083.3 درهم.

الطابوق

واستقرت أسعار الطابوق لكافة أصنافه وفئاته، حيث سجل سعر الطابوق الأسمنتي المفرغ - 4 سم، 2.35 درهم للقطعة، الطابوق الأسمنتي المفرغ فئة 6 سم، عند 2.52 درهم للقطعة، المفرغ فئة 8 سم، عند 2.77 درهم للقطعة، الطابوق الأسمنتي (مصمت 4 سم)، عند 3.40 درهم للقطعة، (مصمت - 6 سم) عند 3.58 درهم للقطعة، وأخيراً، (مصمت- 8 سم) عند 3.82 درهم للقطعة.



اسعار الحديد والصلب في الاسبوع الرابع من شهر ديسمبر 2024

وفقا للأسعار المعلنة في أسواق الصلب العالمية بلغت اسعار الخردة 350 دولار / طن بتراجع 1 دولار مقارنة باسعار الاسبوع الماضي. واسعار خام الحديد بلغت 99 دولار / طن بتراجع 1 دولار مقارنة باسعار الاسبوع الماضي.

فيما تراوحت أسعار مبيعات الصلب – البيلت – ما بين 440 – 465 دولار للطن. بينما كانت ما بين 440 – 465 دولار للطن في الاسبوع الماضي واسعار حديد التسليح ما بين 520 – 580 دولار/طن. بينما كانت ما بين 520 – 585 دولار للطن في الاسبوع الماضي .


وفيما يلي بيان بأسعار الحديد في الأسواق العالمية في يوم 2024/12/28.

المنتج	المكان	اقل سعر \$	أعلى سعر \$	التاريخ	المؤشر
الخردة HMS 1&2 (mix 80:20)	تركيا CFR	350	350	2024/12/28	-1 ↓
مكورات الحديد (%62)	استراليا-CFR	99	99	2024/12/28	-1 ↓
بيليت	روسيا FOB	440	450	2024/12/28	0 ⬇
بيليت	تركيا ex-CIS,CFR	455	465	2024/12/28	0 ⬇
حديد تسليح	تركيا FOB	565	580	2024/12/28	-3 ↓
لغانف اسلاك	تركيا FOB	580	590	2024/12/28	0 ⬇
لغانف صلب مسطح ساخن	روسيا FOB	470	480	2024/12/28	-15 ↓
لغانف صلب مسطح بارد 1 مم	الصين FOB	550	560	2024/12/28	0 ⬇

www.aisusteel.org



الشركة الليبية للحديد والصلب
LIBYAN IRON AND STEEL COMPANY



تراجع أسعار خام الحديد لأدنى مستوياتها في أكثر من 5 أسابيع

تراجعت أسعار خام الحديد إلى أدنى مستوياتها في أكثر من 5 أسابيع بعد بيانات أرباح الشركات الصناعية في الصين التي أظهرت استمرار ضعف اقتصاد البلاد.

وأظهرت البيانات الصينية، تراجع أرباح الشركات الصناعية للشهر الرابع على التوالي، متجهة لتسجيل أسوأ انخفاض سنوي منذ بدء تسجيل البيانات عام 2000.

وانخفضت العقود الآجلة لخام الحديد المتداولة في سنغافورة دون مستوى 100 دولار للطن، متجهة لتسجيل ثاني خسائر أسبوعية، وتصل خسائرها المسجلة خلال العام الحالي حتى الآن إلى 29% في ظل الضعف الاقتصادي في الصين وارتفاع الإمدادات من شركات التعدين في أستراليا والبرازيل.

وخلال تعاملات الجمعة، انخفضت العقود الآجلة بنسبة 1.8% إلى 98.95 دولار للطن، وهو أدنى مستوى يومي منذ التاسع عشر من نوفمبر، قبل أن تقلص خسائرها قليلاً وتصل إلى 99.10 دولار.

سعر خام الحديد دون 100 دولار للطن مع تفاقم مخاوف أزمة العقارات في الصين

انخفض سعر خام الحديد إلى ما دون 100 دولار للطن مع تقييم السوق لأفاق قطاع العقارات في الصين، والمتوقع أن يتدهور بشدة.

يتوقع محللون اقتصاديون أن تواصل أسعار المساكن والمبيعات في الصين الانخفاض خلال العام المقبل، رغم أن التراجع قد يكون أبطأ مما كان عليه في 2024. انخفض سعر خام الحديد، وهو عنصر أساسي لصناعة الصلب، بنحو الثلث هذا العام ويُعد من بين أسوأ السلع الأساسية أداءً في العالم.

ارتفع سعر خام الحديد في وقت سابق من هذا الشهر وسط تفاؤل بأن تعهدات القيادة العليا في الصين من شأنها أن تعزز الاقتصاد وسوق العقارات، لكن المعنويات سرعان ما تدهورت.

توقع معهد التخطيط والبحوث لصناعة المعادن في الصين، المدعوم من الدولة، أن ينخفض الطلب على الصلب في البلاد 4.4% هذا العام و1.5% في 2025، حسب التقديرات الصادرة يوم الجمعة.

انخفضت أسعار العقود المستقبلية في سنغافورة إلى أدنى مستوى لها عند 99.90 دولار للطن قبل تعويض بعض الخسائر، وهبطت بنسبة 0.6% عند 100.65 دولار للطن في الساعة 11 صباحاً بالتوقيت المحلي. في حين سجل سعر خام الحديد في بورصة داليان والصلب في بورصة شنغهاي ارتفاعاً طفيفاً.

ارتفعت أسعار المعادن الأساسية في بورصة لندن للمعادن بوجه عام، إذ صعد سعر النحاس 3.0% إلى 8,941 دولاراً للطن، وقفز سعر النيكل 0.7%، في حين زاد سعر الزنك 0.9%.



ارتفاع انتاج العالم من الصلب الخام 0.8% خلال شهر نوفمبر 2024

وفقاً للبيانات الأولية التي أعلنتها منظمة الصلب العالمية عن إنتاج العالم (71 من دولة) خلال شهر نوفمبر 2024 بلغ انتاج الصلب الخام 146.8 مليون طن. بزيادة قدرها 0.8% مقارنة بإنتاج شهر نوفمبر عام 2023.

أنتجت أفريقيا 1.8 مليون طن في نوفمبر 2024، بانخفاض 5.0% عن نوفمبر 2023. أنتجت آسيا وأوقيانوسيا 107.4 مليون طن، بزيادة 2.0%.

وأنتج الاتحاد الأوروبي (27) 10.7 مليون طن، بزيادة 3.9%. أنتجت أوروبا الأخرى 3.4 مليون طن، بانخفاض 5.5%. أنتجت الشرق الأوسط 5.1 مليون طن، بزيادة 2.7%.

وأنتجت أمريكا الشمالية 8.5 مليون طن، بانخفاض 5.2%. وأنتجت روسيا وبلدان رابطة الدول المستقلة الأخرى + أوكرانيا 6.5 مليون طن، بانخفاض 7.8%. وأنتجت أمريكا الجنوبية 3.4 مليون طن، بانخفاض 3.4%.

انتاج مناطق العالم المختلفة

المنطقة	نوفمبر 24 (مليون طن)	التغير - نوفمبر 24/23	يناير - نوفمبر 2024 (مليون طن)	% التغير يناير - نوفمبر 24/23
افريقيا	1.8	5-	20.4	1.3
اسيا ووقيانوسيا	107.4	2	1,251.50	1.8-
الاتحاد الاوروبي	10.7	3.9	119.9	2.2
اوربا اخرى	3.4	5.5-	39.9	5.2
الشرق الاوسط	5.1	2.7	49.2	1.4
امريكا الشمالية	8.5	5.2-	97.1	4.1-
مجموعة الدول المستقلة	6.5	7.8-	77.9	4.1-
امريكا الجنوبية	3.4	3.4-	38.8	0.9
الإجمالي	146.8	0.8	1,694.60	1.4-

أنتجت الصين 78.4 مليون طن في نوفمبر 2024، بزيادة 2.5% عن نوفمبر 2023. وأنتجت الهند 12.4 مليون طن، بزيادة 4.5%. وأنتجت اليابان 6.9 مليون طن، بانخفاض 3.1%. وأنتجت الولايات المتحدة 6.4 مليون طن، بانخفاض 2.8%.

وتشير التقديرات إلى أن روسيا أنتجت 5.5 مليون طن، بانخفاض 9.2%. أنتجت كوريا الجنوبية 5.2 مليون طن، بانخفاض 3.6%.

وأنتجت ألمانيا 2.9 مليون طن، بزيادة 8.6%. وأنتجت تركيا 3.0 مليون طن، بزيادة 0.7%. وأنتجت البرازيل 2.8 مليون طن، بزيادة 1.9%. وأنتجت إيران 3.1 مليون طن، بزيادة 0.1%.




انتاج أكبر دول منتجة للصلب في العالم

المنطقة	نوفمبر 24 (مليون طن)	التغير - نوفمبر 24/23	يناير - نوفمبر 2024 (مليون طن)	% التغير يناير - نوفمبر 24/23
الصين	78.4	2.5	929.2	2.7-
الهند	12.4	4.5	135.9	5.9
اليابان	6.9	3.1-	77.1	3.6-
الولايات المتحدة	6.4	2.8-	72.9	2.2-
روسيا	5.5	9.2-	64.9	7-
كوريا الجنوبية	5.2	3.6-	58.3	4.9-
المانيا	2.9	8.6	34.5	5.3
تركيا	3	0.7	33.9	11.2
البرازيل	2.8	1.9	31.2	5.6
ايران	3.1	0.1	28	0.5

سلب
شركة صلب
SULB COMPANY



IMETAL
GROUPE



بايدن يحسم مصير استحواذ اليابان على "يو إس ستيل"

فشلت لجنة حكومية أمريكية ذات صلاحيات واسعة في الوصول إلى توافق بشأن المخاطر المحتملة التي يمكن أن تمثلها صفقة الاستحواذ المحتملة لشركة نيبون ستيل اليابانية للصلب على منافستها شركة الصلب الأمريكية "يو.إس ستيل" US STEEL ليصبح القرار النهائي بشأن الصفقة في يد الرئيس جو بايدن المعارض لها منذ وقت طويل.

وذكر البيت الأبيض أن لجنة الاستثمار الأجنبي في الولايات المتحدة المعروفة باسم "سي.إف.بي.يو.إس" رفعت التقرير الذي طال انتظاره حول صفقة الاندماج المقترحة إلى الرئيس بايدن الذي أعلن معارضته الرسمية للصفقة، وأنه أمامه 15 يوماً لإعلان القرار النهائي.

وقال مسؤول مطلع رافضاً الكشف عن اسمه لوكالة أسوشيتد برس، إن بعض الوكالات الاتحادية الممثلة في اللجنة شككت في أن السماح لشركة يابانية بشراء شركة صلب أميركية يمكن أن يؤدي إلى مخاطر على الأمن القومي الأميركي.

يذكر أن كلاً من الرئيس بايدن والرئيس المنتخب دونالد ترامب حاولا استقطاب العمال في الولايات المتحدة أثناء معركة انتخابات الرئاسة الأمريكية وتعهدا بعرقلة الصفقة في ظل المخاوف من انتقال ملكية شركة أمريكية كبرى إلى الأجانب.

ارتفاع واردات الولايات المتحدة من حديد التسليح بنسبة 56.4% في شهر أكتوبر والجزائر في المقدمة

وفقاً للبيانات الأولية الصادرة عن وزارة التجارة الأمريكية، بلغ إجمالي واردات الولايات المتحدة من حديد التسليح 87770 طنًا متريًا في شهر أكتوبر من هذا العام، بزيادة 56.4% على أساس شهري وانخفاض 8.2% على أساس سنوي.

ومن حيث القيمة، بلغ إجمالي واردات حديد التسليح 52.4 مليون دولار في شهر أكتوبر من هذا العام، مقارنة بـ 26.3 مليون دولار في شهر سبتمبر و56.5 مليون دولار في شهر أكتوبر من العام الماضي.

واستوردت الولايات المتحدة أكبر كمية من حديد التسليح من الجزائر في شهر أكتوبر بواقع 30,031 طن. وتشمل المصادر الرئيسية الأخرى لحديد التسليح المستورد في أكتوبر فيتنام بواقع 17,997 طن ، والمكسيك بواقع 8,180 طن ، والبرتغال بواقع 6,556 طن ، وأوكرانيا بواقع 6,366 طن.

SMS group

MAGHREB STEEL

قطرستيل
QATAR STEEL

بناء المستقبل
BUILDING THE FUTURE

“نيبون ستيل” تتهم البيت الأبيض بممارسة نفوذ غير مبرر في صفقة الاستحواذ على “يو إس ستيل”

اتهمت شركة “نيبون ستيل” اليابانية (Nippon Steel) البيت الأبيض بممارسة نفوذ غير مبرر على مراجعة أمنية تتعلق بصفقة استحواذها البالغة قيمتها 14.9 مليار دولار على شركة “يوناييتد ستيتس ستيل” (United States Steel)، وهددت باتخاذ إجراءات قانونية إذا حُظرت الصفقة، وفقاً لما نقلته وكالة أنباء “رويترز”.

وذكرت الوكالة أن الاتهام جاء في رسالة مؤرخة بتاريخ 17 ديسمبر، وقعتها محامو شركتي “نيبون ستيل” و“يو إس ستيل”، ووجهت إلى “لجنة الاستثمار الأجنبي في الولايات المتحدة (CFIUS)”، مشيرةً إلى أنها اطّلت على الوثيقة التي تحمل هذه المزاعم.

وأفادت أن لجنة الاستثمار الأجنبي أمامها مهلة حتى يوم الإثنين لاتخاذ قرار بشأن الصفقة، سواء بالموافقة عليها أو تمديد المراجعة أو تقديم توصية للرئيس جو بايدن بإلغائها.

قدمت اللجنة في نهاية الأسبوع الماضي رسالة مكونة من 29 صفحة أثارت فيها مخاطر أمنية وطنية غير محسومة، مما مهد الطريق أمام بايدن، المعروف بمعارضته الطويلة لهذه الصفقة، لاتخاذ قرار بعرقلتها، بحسب تقرير حصري لـ“رويترز”.

في ردها، زعمت شركتا “نيبون ستيل” و“يوناييتد ستيتس ستيل” أن بايدن تدخل بشكل غير ملائم في نتائج المراجعة قبل أن تنهي لجنة الاستثمار الأجنبي دراستها. واستشهدت الشركتان بموقف رئيس نقابة عمال الصلب الأميركية، ديفيد ماكول، الذي أعرب عن معارضته للصفقة وأعلن دعمه لإعادة انتخاب بايدن بعد فترة وجيزة من إعلان الرئيس رفضه لعملية الاندماج، بحسب “رويترز”.

كندا تحدد رسوم إغراق على واردات حديد التسليح من الإمارات وبلغاريا وتايلاند

أعلنت وكالة خدمات الحدود الكندية (CBSA) عن القرار النهائي في تحقيق مكافحة الإغراق (AD) الخاص ب واردات حديد التسليح من الإمارات العربية المتحدة وبلغاريا وتايلاند.

في نتائجها، حددت وكالة خدمات الحدود الكندية لشركة كوناريس ومقرها الإمارات العربية المتحدة هامش إغراق نهائي بنسبة 4.2٪، وهي زيادة كبيرة عن الهامش الأول البالغ 0.4٪ الصادر في وقت سابق.

بالنسبة للدول الأخرى، حصلت شركة بروميت ستيل جيه إس سي البلغارية على هامش إغراق نهائي بنسبة 15.9٪، في حين تم تقييم شركة تاتا ستيل تايلاندية بهامش 6.2٪.

ومع ذلك، تم إنهاء التحقيق بشأن حديد التسليح من شركة تاي ستيل بروفابيل العامة المحدودة ومقرها تايلاند، حيث قررت وكالة خدمات الحدود الكندية أن البضائع لم يتم إغراقها.

كانت هوامش الإغراق الأولية أعلى، حيث تم تقييم بلغاريا بنسبة 18.1٪ وتم تعيين هوامش للمنتجين في تايلاند بنسبة 2٪ و6.9٪.

وتجري المحكمة التجارية الدولية الكندية حاليًا تحقيقًا لتحديد ما إذا كان الإغراق قد تسبب في إلحاق الضرر بالصناعة المحلية الكندية. ومن المتوقع صدور القرار النهائي بشأن هذه المسألة بحلول 13 يناير 2025.



ارتفاع صادرات الصين من ستانلس ستيل بنسبة 20.43% خلال يناير- نوفمبر 2024



في شهر نوفمبر من هذا العام، بلغت واردات الصين من ستانلس ستيل 130.200 طن ، بانخفاض 17.71% على أساس شهري، بينما انخفضت بنسبة 1.82% على أساس سنوي، وفقاً للسلطات الجمركية الصينية.

في شهر نوفمبر، بلغ إجمالي صادرات الصين من ستانلس ستيل 439,300 طن ، بانخفاض 5.25% على أساس شهري، بينما ارتفعت بنسبة 22.96% على أساس سنوي.

في الفترة من يناير إلى نوفمبر من هذا العام، بلغت واردات وصادرات الصين من ستانلس ستيل 1.7354 مليون طن و4.5785 مليون طن ، بانخفاض 3.73% وارتفاع 20.43% على أساس سنوي، على التوالي.


في شهر نوفمبر، بلغ صافي حجم صادرات الصين من ستانلس ستيل 309.100 طن ، بزيادة 19.3% على أساس شهري، وبزيادة 37.62% على أساس سنوي.

في الأشهر الحادي عشر الأولى من هذا العام، بلغ صافي حجم صادرات الصين من ستانلس ستيل 2.8431 مليون طن ، بزيادة 42.22% على أساس سنوي.



في شهر نوفمبر من هذا العام، بلغت واردات الصين من خرده ستانلس ستيل 6.610 طن ، بانخفاض 22.77% على أساس شهري، بينما انخفضت بنسبة 71.47% على أساس سنوي.

في الفترة من يناير إلى نوفمبر من هذا العام، بلغ إجمالي واردات الصين من خرده ستانلس ستيل 87.600 طن ، بانخفاض 71.18% على أساس سنوي.





Arab Steel News is a weekly pdf Newsletter

للاشتراك يرجى الاتصال بـ

بريد الالكتروني : info@aisusteel.org

الامانة العامة

ص.ب : 04 الشارقة - الجزائر

هاتف : + 21320343324

فاكس : + 21320343194

البريد الالكتروني : relex@solbarab.org

www.aisusteel.org

مكتب القاهرة

ص.ب : 515 الدقي - الجيزة - مصر

هاتف : + 20233356219

فاكس : + 20233374790

البريد الالكتروني : aisucairo@solbarab.org

© كل الحقوق محفوظة للاتحاد العربي للحديد والصلب 1972 - 2024

www.aisusteel.org