



الاتحاد العربي للحديد والصلب

أخبار الصلب العربي

الاسبوعية / رقم 34 / 2025

الاحد 24 اغسطس 2025

اخر الأخبار

- ارتفاع انتاج الدول العربية من الصلب الخام بنسبة 13.2% خلال شهر يوليو من عام 2025

شمال افريقيا


- اسعار حديد التسليح في مصر 18 أغسطس 2025

منطقة الخليج

- نخيل تمنح عقدًا بـ 2.6 مليار درهم لبناء مشروع "قلل الخليج" في جزر دبي

العالم

- استقرار أسعار منتجات الصلب في الاسبوع الرابع من شهر أغسطس.
- تراجع انتاج الصلب الخام في العالم 1.3% خلال يوليو 2025.
- ارتفاع كبير في صادرات الصين من منتجات الصلب النصف النهائية خلال الفترة يناير – يوليو 2025.
- كوريا الجنوبية تتجه لفرض رسوم إغراق على صفائح الفولاذ المقاوم للصدأ الصينية لمدة 5 سنوات.
- ارتفاع صادرات الصين من حديد التسليح بنسبة 52.4% خلال يناير – يوليو 2025
- تراجع واردات الولايات المتحدة من الصلب بنسبة 9.3% في يونيو 2025.
- دراسة: آلية الكربون الأوروبية قد تكلف الهند 0.03% من ناتجها المحلي



<https://events.aisusteel.org>

ارتفاع إنتاج الدول العربية من الصلب الخام بنسبة 13.2% خلال شهر يوليو من عام 2025



سجل إنتاج الدول العربية من الصلب الخام ارتفاعاً ملحوظاً خلال شهر يوليو 2025، حيث بلغ إجمالي الإنتاج 3.61 مليون طن، بزيادة قدرها 13.2% مقارنةً بالشهر نفسه من عام 2024، وذلك وفقاً لأحدث البيانات الصادرة عن منظمة الصلب العالمية (World Steel).

اداء قوي لمنطقة الخليج:


ساهمت دول منطقة الخليج بنحو 1.858 مليون طن خلال شهر يوليو 2025 بزيادة نسبتها 30.7% مقارنةً بالفترة نفسها من العام الماضي. وخلال الأشهر السبعة الأولى من العام، وصل الإنتاج إلى 12.009 مليون طن محققاً زيادة قدرها 5.0%.

في السعودية، قادت المملكة النمو في المنطقة بإنتاج بلغ 997 ألف طن في يوليو بارتفاع سنوي 54.1%، فيما بلغ إجمالي إنتاجها منذ بداية العام 5.83 مليون طن (+4.5%). أما الإمارات، فقد واصلت نموها المستقر عند 263 ألف طن (+14.8%) في يوليو، وبإجمالي 2.141 مليون طن منذ بداية العام (+2.4%).

وسجلت قطر أعلى معدل نمو في المنطقة، حيث قفز إنتاجها إلى 169 ألف طن (+67.8%)، ليرتفع إجمالي إنتاجها منذ بداية العام إلى 935 ألف طن (+33.9%). بينما استقر إنتاج الكويت عند 85 ألف طن في يوليو دون تغيير، مع ارتفاع الإنتاج خلال يناير - يوليو إلى 638 ألف طن (+6.7%).

في المقابل، تراجع إنتاج عُمان بنسبة 3.8% ليصل إلى 250 ألف طن في يوليو، كما انخفض بشكل طفيف منذ بداية العام (-0.6%). وسجلت البحرين هبوطاً نسبته 5% عند 95 ألف طن، رغم أن إنتاجها التراكمي ارتفع بنسبة محدودة بلغت 0.7% ليصل إلى 705 آلاف طن.

وبشكل عام، تعكس نتائج يوليو أداءً قوياً لقطاع الصلب الخليجي بقيادة السعودية وقطر، فيما تعرضت عُمان والبحرين لضغوط إنتاجية.



الدولة	يوليو 25 (ألف طن)	التغير- يوليو 25/24	يناير- يوليو 2025 (ألف طن)	% التغير 25/24
السعودية	997	54.1%	5,830	4.5%
الإمارات	263	14.8%	2,141	2.4%
عمان	250	3.8-%	1,760	0.6-%
البحرين	95	5.0-%	705	0.7-%
قطر	169	67.8%	935	33.9%
الكويت	85	0.0%	638	6.7%
الإجمالي	1,858	30.7%	12,009	5.0%

تراجع انتاج منطقة شمال افريقيا



شهد انتاج دول شمال إفريقيا من الصلب الخام تراجع طفيف خلال يوليو 2025 بنسبة 1%، ليصل الإجمالي إلى 1.471 مليون طن، مقارنة بـ 1.486 مليون طن في يوليو 2024. وعلى الرغم من هذا التراجع الشهري، فقد سجلت المنطقة نموًا ملحوظًا خلال الفترة من يناير إلى يوليو 2025 بلغ 5.3%، بإجمالي إنتاج قدره 10.53 مليون طن.

في مصر، أكبر منتج للصلب في المنطقة، تراجع الإنتاج بشكل واضح خلال يوليو بنسبة 6.15% ليصل إلى 810 آلاف طن، كما تراجع الإنتاج خلال يناير - يوليو من عام 2025 بنسبة 6.3% مسجلًا 5.79 مليون طن، ما يعكس تراجعًا في الإنتاج خلال الفترة الماضية من العام الحالي.

أما الجزائر فقد واصلت تعزيز مكائنها كأبرز الأسواق الصاعدة، حيث ارتفع إنتاجها في يوليو بنسبة 22.9% ليبلغ 430 ألف طن، فيما وصل إنتاجها التراكمي إلى 3.17 مليون طن مسجلًا نموًا قويًا نسبته 26.8%.

وسجلت المغرب نموًا متوازنًا، حيث ارتفع إنتاجها في يوليو بنسبة 8.7% إلى 125 ألف طن، ليصل إجمالي إنتاجها منذ بداية العام إلى 870 ألف طن بزيادة 6.1%. أما ليبيا فحققت قفزة لافتة في إنتاجها، إذ ارتفع بنسبة 79.6% في يوليو إلى 101 ألف طن، وبلغ إنتاجها التراكمي 662 ألف طن محققًا نموًا كبيرًا قدره 43.4%.

في المقابل، شهدت تونس تراجعًا محدودًا في إنتاجها خلال يوليو بنسبة 9.1% ليقصر على 5 آلاف طن فقط، بينما استقر إنتاجها التراكمي عند 37 ألف طن مسجلًا زيادة طفيفة قدرها 2.2%.

وبوجه عام، تعكس نتائج يوليو تباينًا واضحًا في أداء دول شمال إفريقيا، حيث سجلت مصر وتونس تراجعًا في الإنتاج الشهري، بينما حققت الجزائر وليبيا والمغرب نموًا متفاوتًا، مما ساهم في الحفاظ على الاتجاه الإيجابي للإنتاج التراكمي للمنطقة منذ بداية العام.



الدولة	يوليو 25 (ألف طن)	التغير- يوليو 25/24	يناير- يوليو 2025 (ألف طن)	% التغير 25/24
مصر	810	-15.6%	5,791	-6.3%
الجزائر	430	22.9%	3,170	26.8%
المغرب	125	8.7%	870	6.1%
ليبيا	101	79.6%	662	43.4%
تونس	5	-9.1%	37	2.2%
الإجمالي	1,471	-1.0%	10,530	5.3%

استقرار إنتاج منطقة شرق المتوسط

ظل إنتاج منطقة شرق المتوسط من الصلب الخام مستقرًا خلال يوليو 2025، مسجلًا 282 ألف طن، بتراجع طفيف قدره 0.4% مقارنة بالشهر نفسه من العام الماضي. وخلال الفترة من يناير إلى يوليو، بلغ إجمالي إنتاج المنطقة 1.998 مليون طن بزيادة محدودة نسبتها 0.9% على أساس سنوي.

وحافظت العراق، أكبر منتج للصلب في المنطقة، على استقرار إنتاجها عند 250 ألف طن في يوليو دون تغيير عن العام الماضي، فيما بلغ إنتاجها التراكمي منذ بداية العام 1.765 مليون طن بزيادة طفيفة قدرها 1.1%.

20
25

قمة الصلب العربي الـ 18
والمعرض الدولي للحديد والصلب
18th Arab Steel Summit
& International Iron and Steel Exhibition

Main Sponsor

Regional Host Sponsor

OCTOBER 07-08, 2025
Oman Convention and Exhibition Centre
Muscat - Sultanate of Oman



كما استقر إنتاج الأردن عند 25 ألف طن في يوليو، ليصل إجمالي إنتاجها منذ بداية العام إلى 175 ألف طن دون أي تغيير يذكر مقارنة بالعام الماضي.

أما اليمن فقد سجل تراجعاً ملحوظاً في إنتاجه بنسبة 12.5% خلال يوليو ليقتصر على 7 آلاف طن فقط، في حين انخفض إنتاجه التراكمي منذ بداية العام بنسبة 3.3% ليصل إلى 58 ألف طن.

وبشكل عام، تعكس نتائج يوليو حالة من الاستقرار في سوق الصلب بشرق المتوسط، حيث لم تشهد العراق والأردن أي نمو يذكر، بينما استمرت اليمن في تسجيل تراجع محدود.

الدولة	يوليو 25 (ألف طن)	التغير- يوليو 25/24	يناير- يوليو 2025 (ألف طن)	% التغير 25/24
العراق	250	%0.0	1,765	%1.1
الأردن	25	%0.0	175	%0.0
اليمن	7	%12.5-	58	%3.3-
الإجمالي	282	%0.4-	1,998	%0.9

الدول العربية

في المجمل، ارتفع إنتاج الدول العربية من الصلب الخام خلال يناير - يوليو من عام 2025 إلى 24.5 مليون طن، بنمو سنوي بلغ 4.8%.

ويأتي هذا الأداء مدعوماً بالنمو القوي الذي شهدته بعض الدول الخليجية، خاصة السعودية وقطر، إلى جانب الأداء الإيجابي في الجزائر وليبيا ضمن منطقة شمال إفريقيا.

ويعكس هذا النمو الإيجابي مرونة قطاع الصلب العربي وتوسعه المستمر رغم التحديات الاقتصادية العالمية.

الدولة	يوليو 25 (ألف طن)	التغير- يوليو 25/24	يناير- يوليو 2025 (ألف طن)	% التغير 25/24
إجمالي الدول العربية	3,612	%13.2	24,537	%4.8

اسعار حديد التسليح في مصر 18 أغسطس 2025

سجلت أسعار الحديد في السوق المصري استقرارًا نسبيًا ، حيث تراوحت الاسعار هذا الاسبوع ما بين ما بين 31,500 – 38,200 جنيه.

وقد بلغ سعر الطن لدى حديد عز نحو 38,200 جنيه، فيما سجل سعر الطن لدى حديد المصريين 38,000 جنيه، ولدى حديد بشاي 37,500 جنيه، في حين وصل سعر الطن لدى حديد المراكبي إلى 35,900 جنيه.

كما سجل حديد العشري وحديد العلا نحو 32,100 جنيه للطن، بينما بلغ سعر الطن لدى حديد الجارحي 35,500 جنيه.

وعلى صعيد التغيرات السعرية، شهدت بعض الشركات تراجعًا محدودًا؛ حيث انخفض سعر طن مصر ستيل بنحو 100 جنيه ليسجل 31,500 جنيه، كما تراجع سعر حديد الكومي بنحو 500 جنيه ليبلغ 32,500 جنيه.

وبالمقارنة مع الأسبوع الماضي، حافظت معظم الشركات على مستويات أسعارها دون تغيير، بينما جاءت التراجعات في كل من مصر ستيل وحديد الكومي لتعكس ضعفًا مرتبطًا بعوامل العرض والطلب.

ويأتي هذا الأداء في ظل استمرار حالة الترقب في السوق المحلي، بالتوازي مع متابعة التطورات العالمية لأسعار الخامات وتأثيرها على حركة الأسعار في السوق المصري.

وجاءت أسعار الحديد على النحو التالي مقارنة بالاسبوع قبل الماضي:

W-W	المؤشر	السعر بالجنية المصرى	الشركة
0	⊖	38,200	حديد عز
0	⊖	38,100	السويس للصلب
0	⊖	37,500	حديد بشاي
0	⊖	900,35	حديد المراكبي
0	⊖	38,000	حديد المصريين
0	⊖	32,100	حديد العشري
0	⊖	35,500	حديد الجارحي
-100	⬇	31,500	مصر ستيل
-500	⬇	32,500	حديد الكومي
0	⊖	31,600	حديد العلا
0	⊖	31,600	الجيوشي للصلب

الاسعار شاملة 14% ضريبة القيمة المضافة



نخيل تمنح عقداً بـ 2.6 مليار درهم لبناء مشروع "فلل الخليج" في جزر دبي

أعلنت شركة نخيل، التابعة لـ دبي القابضة العقارية، عن إرساء عقد بقيمة 2.6 مليار درهم إماراتي (708 ملايين دولار أمريكي) على شركة فيبركس للمقاولات ذ.م.م، لتنفيذ أعمال بناء مشروع "فلل الخليج" الواقع ضمن مشروع جزر دبي.


ويمتد مشروع جزر دبي العملاق على مساحة 18.6 كيلومتر مربع موزعة على خمس جزر، ويضم نحو 59 كيلومترًا من الواجهة البحرية وأكثر من 20 كيلومترًا من الشواطئ، إلى جانب مساحات خضراء وحدائق وملاعب جولف ومسارات للمشبي وركوب الدراجات.

ويأتي المشروع ضمن إطار خطة دبي الحضرية 2040، التي تستهدف تعزيز النمو المستدام ورفع جودة الحياة في الإمارة.

حديد
hadeed

إمستيل
EMSTEEL

فولاد
FOULATH



استقرار أسعار منتجات الصلب في الاسبوع الرابع من شهر أغسطس

شهدت أسواق الصلب العالمية في 23 أغسطس 2025 استقرارًا نسبيًا في أسعار معظم المنتجات، مع تسجيل تحركات طفيفة في بعض الأصناف، وفقًا لبيانات الاتحاد العربي للحديد والصلب. فقد ارتفعت أسعار الخردة (HS1&2 mix 80:20) المستوردة من الولايات المتحدة إلى تركيا بمقدار 1 دولار لتصل إلى 348 دولارًا للطن CFR. في المقابل، تراجعت أسعار خام الحديد (62%) المستورد من أستراليا بمقدار دولار واحد مسجلة 101 دولارًا للطن CFR.

أما أسعار البيليت من روسيا وتركيا فقد استقرت عند مستوياتها السابقة لتتراوح بين 435 و520 دولارًا للطن FOB. كما حافظت أسعار حديد التسليح على استقرارها عند حدود 540 – 550 دولارًا للطن FOB، إلى جانب ثبات أسعار لفات الأسلاك التركية عند 550 – 555 دولارًا للطن FOB.

وفيما يتعلق بالمنتجات المسطحة، سجلت لفات الصلب المسطح الساخن من روسيا زيادة ملحوظة بلغت 15 دولارًا لتتراوح بين 475 – 485 دولارًا للطن FOB. بينما بقيت أسعار لفات الصلب المسطح البارد مستقرة عند 550 – 560 دولارًا للطن FOB.

وفيما يلي بيان بأسعار الحديد في الأسواق العالمية في يوم 23 أغسطس 2025:

المنتج	المكان	أقل سعر \$	أعلى سعر \$	التاريخ	المؤشر
الخردة HMS 1&2 (mix 80:20)	ex,USA, تركيا CFR	348	348	2025/08/23	↑
مكورات الحديد (%62)	استراليا-CFR	101	101	2025/08/23	↓
بيليت	روسيا FOB	435	445	2025/08/23	↓
بيليت	تركيا ex-CIS,CFR	520	520	2025/08/23	↓
حديد تسليح	تركيا FOB	540	550	2025/08/23	↔
حديد تسليح	FOB-CIS	515	525	2025/08/23	↔
لفائف اسلاك	تركيا FOB	550	555	2025/08/23	↔
لفائف صلب مسطح ساخن	روسيا FOB	475	485	2025/08/23	↑
لفائف صلب مسطح بارد	روسيا FOB	550	560	2025/08/23	↔

www.aisusteel.org



قمة الصلب العربي الـ 18
والمعرض الدولي للحديد والصلب

07 - 08 أكتوبر

2025

مسقط - عمان



تراجع إنتاج الصلب الخام فى العالم 1.3% خلال يوليو 2025

بلغ إنتاج الصلب الخام العالمي (70 من دولة) المُسجَلَة لدى منظمة الصلب العالمية (worldsteel) 150.1 مليون طن في شهر يوليو 2025، بانخفاض قدره 1.3% مقارنةً بشهر يوليو 2024.

بلغ إنتاج أفريقيا 1.9 مليون طن في يوليو 2025، بانخفاض قدره 2.0% عن يوليو 2024. وأنتجت آسيا وأوقيانوسيا 110.4 مليون طن، بانخفاض قدره 1.9%

وأنتج الاتحاد الأوروبي (27) 10.2 مليون طن، بانخفاض قدره 7.0%. وأنتجت أوروبا وبلدان أخرى 3.6 مليون طن، بزيادة قدرها 2.6%

وأنتجت منطقة الشرق الأوسط 4.4 مليون طن، بزيادة قدرها 27.7%. وأنتجت أمريكا الشمالية 9.4 مليون طن، بزيادة قدرها 5.8%. وأنتجت روسيا وبلدان رابطة الدول المستقلة الأخرى + أوكرانيا 6.7 مليون طن، بانخفاض قدره 5.1%. وأنتجت أمريكا الجنوبية 3.6 مليون طن، بانخفاض قدره 5.4%

إنتاج مناطق العالم المختلفة

المنطقة	يوليو 2025 (مليون طن)	التغير-يوليو 25/24	يناير-يوليو 2025 (مليون طن)	% التغير 25/24
افريقيا	1.9	2-	13.4	4
اسيا اوقيانوسيا	110.4	1.9-	804.8	1.8-
الاتحاد الاوروبي	10.2	7-	75.6	3.8-
اوروبا اخرى	3.6	2.6	24.5	5.4-
الشرق الاوسط	4.4	27.7	32.3	0.9-
امريكا الشمالية	9.4	5.8	63	1
مجموعة الدول المستقلة	6.7	5.1-	48.6	4.8-
امريكا الجنوبية	3.6	4.5-	24.1	1-
الاجمالي	150.1	1.3-	1,086.20	1.9-

وتشير الإحصائيات ان إنتاج الصين بلغ 79.7 مليون طن في يوليو 2025، بانخفاض قدره 0.4% عن يوليو 2024. وأنتجت الهند 14.0 مليون طن، بزيادة قدرها 14.0%. أنتجت اليابان 6.9 مليون طن، بانخفاض قدره 2.5%. وأنتجت الولايات المتحدة 7.1 مليون طن، بزيادة قدرها 4.8%

وتشير التقديرات أن روسيا أنتجت 5.7 مليون طن، بانخفاض قدره 2.4%. وأنتجت كوريا الجنوبية 5.3 مليون طن، بانخفاض قدره 4.7%

وأنتجت تركيا 3.2 مليون طن، بزيادة قدرها 4.2%. أنتجت ألمانيا 2.7 مليون طن، بانخفاض قدره 13.7%. يُقدر أن البرازيل أنتجت 2.9 مليون طن، بانخفاض قدره 5.5%. أنتجت إيران 2.2 مليون طن، بزيادة قدرها 29.7%



شركة السويس للصلب
SUEZ STEEL CO.



حديدا من صلب مصر

MAGHREB STEEL

قطر ستيل
QATAR STEEL

شركة قطر للصلب
QATAR STEEL

Qatar Steel was established in 1974 as the first integrated steel manufacturing plant in the Gulf and still the only rebar producer in Qatar that makes its own steel using the highest quality of raw materials.

Over decades of operation Qatar Steel has gained a wealth of experience in the process of steel production that enabled it to provide customers with highest quality products.

Finest of raw material
Best production process
Largest distribution network in Qatar

QATAR STEEL PRODUCES PRODUCTS ITS AUTHORIZED DISTRIBUTORS

- Middle East Region
- Saudi Arabia
- Jordan
- Iraq
- Kuwait
- Bahrain
- Oman
- Yemen
- Egypt
- Libya
- Sudan
- Ethiopia
- Djibouti
- Somalia
- Kenya
- Uganda
- Rwanda
- Burundi
- Tanzania
- Mozambique
- Malawi
- Zimbabwe
- Botswana
- Namibia
- South Africa
- Lesotho
- Swaziland
- Madagascar
- Mauritius
- Seychelles
- Comoros
- Reunion
- Mayotte
- French Polynesia
- New Caledonia
- Wallis and Futuna
- French Southern Territories

قطر ستيل
MAKING THE FUTURE

Rebar with 'QS' marking is only manufactured by Qatar Steel

QATAR STEEL COMPANY P.O. Box 10000, Doha, Qatar
www.qatarsteel.com.qa

أكبر 10 دول انتاج للصلب الخام في العالم



الشركة الوطنية لصناعة الحديد
La Société Nationale de Sidérurgie

المنطقة	يوليو 2025 (مليون طن)	التغير-يوليو 25/24	يناير-يوليو 2025 (مليون طن)	% التغير 25/24
الصين	79.7	4-	594.5	3.1-
الهند	14	14	94.9	9.8
اليابان	6.9	2.5-	47.5	4.7-
الولايات المتحدة	7.1	4.8	47.4	1.5
روسيا	5.7	2.4-	40.8	4.4-
كوريا الجنوبية	5.3	4.7-	35.9	3.1-
تركيا	3.2	4.2	21.5	0.9-
المانيا	2.7	13.7-	19.8	12.1-
البرازيل	2.9	5.5-	19.4	0.5-
ايران	2.2	29.7	18.2	5.2-

ارتفاع كبير في صادرات الصين من منتجات الصلب النصف النهائية خلال الفترة يناير - يوليو 2025

شهدت صادرات الصين من منتجات الصلب النصف النهائية قفزة كبيرة في شهر يوليو 2025، لتصل إلى 1.58 مليون طن ، بزيادة 34.4% مقارنة بشهر يونيو، وارتفاع سنوي حاد بلغ 349%، وفقاً لسلطات الجمارك الصينية.

وخلال الفترة من يناير إلى يوليو، سجلت الصين صادرات إجمالية من منتجات الصلب النصف النهائية بلغت 7.47 مليون طن ، ما يمثل نمواً استثنائياً بنسبة 309.7% على أساس سنوي.

في المقابل، تراجعت الواردات من منتجات الصلب النصف النهائية بشكل ملحوظ، إذ انخفضت خلال الأشهر السبعة الأولى إلى 544 ألف طن ، بتراجع بنسبة 62.7% مقارنة بالفترة نفسها من العام الماضي.

وفي شهر يوليو وحده، هبطت الواردات من منتجات الصلب النصف النهائية إلى 28.3 ألف طن، متراجعة 81.7% على أساس شهري، و 88.1% على أساس سنوي.

كوريا الجنوبية تتجه لفرض رسوم إغراق على صفائح الفولاذ المقاوم للصدأ الصينية لمدة 5 سنوات

أعلنت وزارة الاقتصاد والمالية في كوريا الجنوبية، عن مقترح بفرض رسوم مكافحة إغراق على واردات صفائح الفولاذ المقاوم للصدأ من الصين بنسبة 21.62% ولمدة خمس سنوات.

ويشمل القرار المنتجات المدرجة تحت عدة بنود جمركية (HS) ، مع استثناء للفائف المدرفلة على الساخن، والصفائح السوداء الناتجة عن درفلة الألواح على الساخن، والمنتجات بسُمك لا يتجاوز 8 ملم وعرض أقل من 2000 ملم، إضافة إلى المنتجات المطابقة للمواصفة ASTM 904L.

ودعت الوزارة الأطراف المعنية إلى تقديم ملاحظاتهم في موعد أقصاه 26 أغسطس 2025، قبل اتخاذ القرار النهائي.

يُذكر أن هذه الخطوة تأتي بعد أن مددت كوريا الجنوبية العمل بالإجراء المؤقت لمكافحة الإغراق المفروض على هذه المنتجات حتى 4 سبتمبر 2025.



شركة صلب
SULB COMPANY



www.aisusteel.org

يقدم الموقع ينشر
جميع أخبار الصناعات الحديدية والصلب
والتجارة والعمليات والدراسات
التي تهتم بالصناعات الحديدية العربية
الموقع بلغة ومن
من خلال توثيق البيع والشراء
بين المنتجين والمستهلكين
جميع بيانات الشركات الأعضاء
يقدم الموقع على
مئة الصناعات الحديدية
يمكن التصفح على

ارتفاع صادرات الصين من حديد التسليح بنسبة 52.4% خلال يناير - يوليو 2025

سجلت الصين نموًا لافتًا في صادرات حديد التسليح خلال الفترة من يناير إلى يوليو 2025، حيث ارتفعت بنسبة 52.4% على أساس سنوي لتصل صادرات حديد التسليح إلى 10.62 مليون طن، بينما بلغت صادرات لفائف الأسلاك 1.69 مليون طن بزيادة قدرها 10.5%، وذلك بحسب بيانات الجمارك الصينية.

وفي السياق ذاته، بلغ حجم صادرات الزوايا والقنوات 4.37 مليون طن خلال الفترة نفسها، مسجلًا ارتفاعًا سنويًا بنسبة 38.6%.

أما في شهر يوليو وحده، فقد بلغت صادرات الصين من حديد التسليح نحو 1.59 مليون طن بزيادة سنوية 77.2%، في حين سجلت لفائف الأسلاك 240 ألف طن بزيادة 18.2% سنويًا، وبلغت صادرات الزوايا والقنوات 660 ألف طن بارتفاع 49.7%.

وعلى أساس شهري، وارتفعت صادرات حديد التسليح بنسبة 4.6%، بينما استقرت صادرات لفائف الأسلاك، وتراجعت صادرات الزوايا والقنوات بنسبة 8.3%.


تراجع واردات الولايات المتحدة من الصلب بنسبة 9.3% في يونيو 2025

أظهرت البيانات الأولية لتعداد وزارة التجارة الأمريكية أن واردات الولايات المتحدة من الصلب سجلت انخفاضًا شهريًا بنسبة 9.3% خلال يونيو 2025 مقارنة بشهر مايو، في حين ارتفعت على أساس سنوي بنسبة 4.6% لتصل إلى 2.05 مليون طن.

وبلغت قيمة واردات الصلب الأمريكية خلال يونيو نحو 2.13 مليار دولار، مقابل 2.39 مليار دولار في مايو، و2.42 مليار دولار في يونيو من العام الماضي.

وتصدرت البرازيل قائمة الدول المصدرة للصلب إلى الولايات المتحدة بكمية بلغت 382.8 ألف طن، تلتها كندا (313.4 ألف طن)، كوريا الجنوبية (164.4 ألف طن)، المكسيك (162.2 ألف طن)، فيتنام (128.1 ألف طن) وتايوان (107.8 ألف طن).

ووفقًا لبيانات المعهد الأمريكي للحديد والصلب (AISI)، بلغت حصة الواردات من إجمالي سوق الصلب الأمريكية في يونيو 2025 نحو 19%، متراجعةً عن مستوى 20% المسجل في مايو.



دراسة: آلية الكربون الأوروبية قد تكلف الهند 0.03% من ناتجها المحلي

DANIELI

SMS group

توقعت دراسة صادرة عن مركز التقدم الاجتماعي والاقتصادي (CSEP) أن ينخفض الناتج المحلي الإجمالي للهند بنسبة تتراوح بين 0.02 – 0.03% خلال الفترة من 2025 إلى 2030، نتيجة خروج إيرادات إذا لم يتم مواجهة تأثير آلية تعديل الكربون على الحدود الأوروبية (CBAM) بفرض تسعيرة محلية للكربون.

ووفقاً للتقديرات، قد يجمع الاتحاد الأوروبي ما يقارب 5,500 كرور روبية (539 مليون يورو) من الصادرات الهندية في عام 2030.

وتشير الدراسة إلى أن فرض ضريبة كربون محلية بالتوازي مع CBAM يمكن أن يسهم في رفع الناتج المحلي بنسبة 0.01%، حيث ستبقى جزء من العائدات داخل البلاد، مما يقلل من الآثار السلبية للآلية.

ورغم أن الصادرات الهندية المتأثرة بالآلية لا تتجاوز 0.2% من الناتج المحلي، فإن نحو 90% منها تأتي من قطاع المعادن الحديدية، ما يجعل هذا القطاع الأكثر عرضة لزيادة التكاليف.

وطرحت الدراسة ثلاثة سيناريوهات:

- فرض ضريبة كربون محلية فقط (PCARBON): يحقق للهند إيرادات تعادل 1% من الناتج المحلي بحلول 2030.
- ضريبة محلية: CBAM + تحقق دخلاً غير موزع يعادل 0.5% من الناتج المحلي، ما يوازن بين الالتزامات الأوروبية والتحديات الاقتصادية.
- تطبيق CBAM فقط: يؤدي إلى خسارة كاملة للإيرادات لصالح الاتحاد الأوروبي، مع انعكاسات اقتصادية سلبية.

وأوصت الدراسة باستخدام عائدات الضريبة المحلية في تمويل التحول الأخضر، إزالة الكربون من الصناعة، تعويضات اجتماعية مستهدفة، تحسين كفاءة الطاقة، وتنويع الصادرات بعيداً عن السوق الأوروبية.

20
25



قمة الصلب العربي الـ 18
والمعرض الدولي للحديد والصلب
18th Arab Steel Summit
& International Iron and Steel Exhibition



Main Sponsor


Regional Host Sponsor


OCTOBER 07-08, 2025
Oman Convention and Exhibition Centre
Muscat - Sultanate of Oman



Arab Steel News is a weekly pdf Newsletter

للاشتراك يرجى الاتصال بـ

بريد الالكتروني : info@aisusteel.org

الامانة العامة

ص.ب : 04 الشارقة - الجزائر

هاتف : + 21320343324

فاكس : + 21320343194

البريد الالكتروني : relex@solbarab.org

www.aisusteel.org

مكتب القاهرة

ص.ب : 515 الدقي - الجيزة - مصر

هاتف : + 20233356219

فاكس : + 20233374790

البريد الالكتروني : aisucairo@solbarab.org

© كل الحقوق محفوظة للاتحاد العربي للحديد والصلب 1972 - 2025

www.aisusteel.org